



# PREFEITURA MUNICIPAL DE PARANACITY

ESTADO DO PARANÁ

CNPJ 76.970.334/0001-50

Rua Pedro Paulo Venério, 1022 - Fone/Fax (\*\*44) 3463-1287 / 3463-1149 - CEP 87660-000

E-mail: paranacity@brturbo.com.br

## LEI Nº 1.497

Data: 05 de dezembro de 2005

**SÚMULA:** Dispõe sobre o Plano Plurianual do Município de Paranacity para o Quadriênio 2006 a 2009 e dá outras providências.

**Mário Shideo Yamamoto**, Prefeito Municipal de Paranacity, Estado do Paraná, faz saber a todos os habitantes do Município, que a Câmara Municipal aprovou e ele sanciona a seguinte:

L

E

I

Art. 1º - O Plano Plurianual da Administração Pública Municipal de Paranacity para o quadriênio de 2006 a 2009, contemplará as despesas de capital e outras delas decorrentes, e para as relativas aos programas de duração continuada, em conformidade com os Anexos integrantes desta lei.

§ 1º - Os Anexos que compõem o Plano Plurianual, serão estruturados por Entidades, Órgãos, Unidades Orçamentárias, Funções, Sub-Funções, Programas, Projetos/Atividades ou Operações Especiais, Rubricas da Receita e Elementos da Despesa.

§ 2º - Para fins desta Lei considera-se:

I - **Programa** - o instrumento de organização da ação governamental visando a concretização dos objetivos pretendidos;

II - **Objetivos** - os resultados que se pretende alcançar com a realização das ações de governo;



# PREFEITURA MUNICIPAL DE PARANACITY

ESTADO DO PARANÁ  
CNPJ 76.970.334/0001-50

Rua Pedro Paulo Venério, 1022 - Fone/Fax (\*\*44) 3463-1287 / 3463-1149 - CEP 87660-000  
E-mail: paranacity@brturbo.com.br

**III - Público Alvo** - população, órgão, setor, comunidade, etc a que se destina o programa;

**IV - Projeto/Atividade ou Operações Especiais** - a especificação da natureza da ação que se pretende realizar;

**V - Ações** - O conjunto de procedimentos e trabalhos governamentais com vistas a execução do programa;

**VI - Produto** - a designação que se deve dar aos bens e serviços produzidos em cada ação governamental na execução do programa;

**VII - Unidade de Medida** - a designação que se deve dar à quantificação do produto que se espera obter;

**VIII - Metas** - os objetivos quantitativos em termos de produtos e resultados a alcançar;

Art. 2º - As metas da Administração constituídas por Projetos e Atividades ou Operações Especiais para o quadriênio 2006 a 2009, consolidadas por Programas, são aquelas constantes do Anexo 6 - Programas por Órgãos e Unidades Orçamentárias integrante desta Lei.

Art. 3º - As Metas Físicas, Produto, Unidade de Medida, Posição em 2004 e Desejado ao Final por Ações em cada Programa, são aquelas demonstradas no Anexo 09 - Informações por Programas, integrante desta Lei.

Art. 4º - Os valores constantes dos Anexos integrantes desta Lei estão orçados a preços correntes, com a projeção de uma inflação média de 8,00% (Oito por cento) ao ano.

Art. 5º - As alterações na programação deste Plano Plurianual, somente poderão ser promovidas mediante Lei específica votada na Câmara Municipal.



# PREFEITURA MUNICIPAL DE PARANACITY

ESTADO DO PARANÁ

CNPJ 76.970.334/0001-50

Rua Pedro Paulo Venério, 1022 - Fone/Fax (\*\*44) 3463-1287 / 3463-1149 - CEP 87660-000

E-mail: paranacity@brturbo.com.br

Art. 6º - O Poder Executivo Municipal poderá aumentar ou diminuir as metas físicas estabelecidas, a fim de compatibilizar a despesa orçada com a receita estimada em cada exercício, de forma a assegurar o permanente equilíbrio das contas públicas.

Art. 7º - As prioridades da Administração Municipal em cada exercício serão expressas na Lei de Diretrizes Orçamentárias e extraídas dos Anexos desta Lei.

Art. 8º - Nenhum investimento cuja execução ultrapasse um exercício financeiro, poderá ser iniciado sem prévia inclusão no Plano Plurianual, ou sem lei que autorize sua inclusão.

Art. 9º - Esta lei entrará em vigor a partir de 01 de janeiro de 2006.

Art. 10 - Revogam-se as disposições em contrário.

Edifício da Prefeitura Municipal de Paranacity,  
em 05 de dezembro de 2005

  
**Mário Shideo Yamamoto**  
**PREFEITO MUNICIPAL**

Publicado(a) jornal "O Regional"  
Órgão Oficial desta Municipalidade.

Em 24 / 12 / 05

João



# Prefeitura Municipal de Paranacity

ESTADO DO PARANÁ

PLANO PLURIANUAL 2006 A 2009

Receitas Arrecadadas 2003/2004, Orçada 2005 e Estimadas 2006/2009

ANEXO 01 - Receitas por Categoria Econômica

Página: 1  
Em Real (R\$)

CÓDIGO	DISCRIMINAÇÃO	RECEITA ARRECADADA		ORÇADA	ESTIMADA			
		2003	2004	2005	2006	2007	2008	2009
1000.00.00.00	RECEITAS CORRENTES	5.646.208,16	6.774.538,53	8.544.000,00	10.326.085,00	11.076.300,95	12.083.211,17	13.401.317,21
1100.00.00.00	RECEITA TRIBUTÁRIA	319.631,46	395.795,15	647.000,00	756.035,00	827.008,45	908.057,91	1.000.663,72
1110.00.00.00	IMPOSTOS	227.531,95	309.778,98	390.000,00	440.335,00	479.738,45	526.060,91	580.467,02
1112.00.00.00	Imposto sobre o Patrimônio e a Renda	155.321,49	214.262,96	340.000,00	381.000,00	416.250,00	456.858,50	503.652,34
1112.02.00.00	Imp.s/a Propriedade Predial e Territorial Urbana - I.P.T.U.	35.161,80	44.995,11	150.000,00	165.000,00	181.500,00	199.650,00	219.615,00
1112.04.00.00	Impostos s/Renda e Proventos de Qualquer Natureza	69.398,03	93.634,60	80.000,00	95.000,00	101.650,00	110.798,50	122.986,34
1112.04.31.00	Imposto de Renda Retido nas Fontes s/Rend.do Trabalho	69.398,03	93.634,60	80.000,00	95.000,00	101.650,00	110.798,50	122.986,34
1112.08.00.00	Imp.s/Transm.Inter Vivos Bens Imóv e Dir.- I.T.B.I	50.761,66	75.633,25	110.000,00	121.000,00	133.100,00	146.410,00	161.051,00
1113.00.00.00	Impostos sobre a Produção e a Circulação	72.210,46	95.516,02	50.000,00	59.335,00	63.488,45	69.202,41	76.814,68
1113.05.00.00	Imp.s/Serviços de Qualquer Natureza - I.S.Q.N.	72.210,46	95.516,02	50.000,00	59.335,00	63.488,45	69.202,41	76.814,68
1120.00.00.00	TAXAS	91.690,50	86.016,17	257.000,00	282.700,00	310.970,00	342.067,00	376.273,70
1121.00.00.00	Taxas p/Exercício do Poder de Polícia	17.008,84	20.037,05	90.000,00	99.000,00	108.900,00	119.790,00	131.769,00
1121.17.00.00	Taxa de Fiscalização e Vigilância Sanitária	4.747,64	4.966,64	11.000,00	12.100,00	13.310,00	14.641,00	16.105,10
1121.21.00.00	Taxa de Controle e Fiscalização Ambiental	0,00	0,00	2.000,00	2.200,00	2.420,00	2.662,00	2.928,20
1121.21.01.00	Taxa de Licenciamento Ambiental	0,00	0,00	2.000,00	2.200,00	2.420,00	2.662,00	2.928,20
1121.25.00.00	Taxa de Licença p/Funcionamento de Estabelecimento	11.300,66	13.428,62	40.000,00	44.000,00	48.400,00	53.240,00	58.564,00
1121.26.00.00	Taxa de Publicidade Comercial	918,44	1.059,79	9.000,00	9.900,00	10.890,00	11.979,00	13.176,90
1121.27.00.00	Taxa de Apreensão e Depósito	0,00	0,00	1.000,00	1.100,00	1.210,00	1.331,00	1.464,10
1121.28.00.00	Taxa de Funcionamento de Estabelecimento	22,00	0,00	2.000,00	2.200,00	2.420,00	2.662,00	2.928,20
1121.29.00.00	Taxa de Licença para Execução de Obras	0,00	0,00	2.000,00	2.200,00	2.420,00	2.662,00	2.928,20
1121.30.00.00	Taxa de Autorização de Funcionamento de Transporte	0,00	0,00	2.000,00	2.200,00	2.420,00	2.662,00	2.928,20
1121.31.00.00	Taxa de Utilização de Domínio Público	0,00	0,00	12.000,00	13.200,00	14.520,00	15.972,00	17.569,20
1121.32.00.00	Taxa de Aprovação do Projeto de Construção Civil	0,00	0,00	2.000,00	2.200,00	2.420,00	2.662,00	2.928,20
1121.34.00.00	Taxa de Fiscalização de Aparelhos de Transporte	0,00	0,00	2.000,00	2.200,00	2.420,00	2.662,00	2.928,20
1121.35.00.00	Taxa de Alinhamento e Nivelamento	0,00	0,00	1.000,00	1.100,00	1.210,00	1.331,00	1.464,10
1121.36.00.00	Taxa de Apreensão, Depósito ou Liberação de Animais	20,10	0,00	2.000,00	2.200,00	2.420,00	2.662,00	2.928,20
1121.99.00.00	Outras Taxas pelo Exercício do Poder de Polícia	0,00	582,00	2.000,00	2.200,00	2.420,00	2.662,00	2.928,20
1121.99.01.00	Taxa de Comércio Eventual ou Ambulante	0,00	582,00	2.000,00	2.200,00	2.420,00	2.662,00	2.928,20
1122.00.00.00	Taxas Pela Prestação de Serviços	74.681,66	65.979,12	167.000,00	183.700,00	202.070,00	222.277,00	244.504,70
1122.12.00.00	Emolumentos e Custas Processuais Administrativas	0,00	0,00	11.000,00	12.100,00	13.310,00	14.641,00	16.105,10
1122.21.00.00	Taxas de Serviços Cadastrais	0,00	0,00	6.000,00	6.600,00	7.260,00	7.986,00	8.784,60
1122.28.00.00	Taxa de Cemitérios	4.664,99	2.731,61	10.000,00	11.000,00	12.100,00	13.310,00	14.641,00



# Prefeitura Municipal de Paranacity

ESTADO DO PARANÁ

PLANO PLURIANUAL 2006 A 2009

Receitas Arrecadadas 2003/2004, Orçada 2005 e Estimadas 2006/2009

ANEXO 01 - Receitas por Categoria Econômica

Página: 2

Em Real (R\$)

CÓDIGO	DISCRIMINAÇÃO	RECEITA ARRECADADA		ORÇADA	ESTIMADA			
		2003	2004	2005	2006	2007	2008	2009
1122.90.00.00	Taxa de Limpeza Pública	15.149,95	17.068,52	30.000,00	33.000,00	36.300,00	39.930,00	43.923,00
1122.99.00.00	Outras Taxas pela Prestação de Serviços	54.866,72	46.178,99	110.000,00	121.000,00	133.100,00	146.410,00	161.051,00
1122.99.01.00	Taxa de Coleta de Lixo	16.957,37	17.899,33	40.000,00	44.000,00	48.400,00	53.240,00	58.564,00
1122.99.02.00	Taxa de Iluminação Pública	14.240,90	25,56	20.000,00	22.000,00	24.200,00	26.620,00	29.282,00
1122.99.03.00	Taxa de Expediente	14.486,74	17.224,04	20.000,00	22.000,00	24.200,00	26.620,00	29.282,00
1122.99.04.00	Taxa de Conservação de Pavimento	9.181,71	11.030,06	30.000,00	33.000,00	36.300,00	39.930,00	43.923,00
1130.00.00.00	CONTRIBUIÇÃO DE MELHORIA	409,01	0,00	0,00	33.000,00	36.300,00	39.930,00	43.923,00
1130.04.00.00	Contrib.Melhoria p/Pavimentação e Obras Complementares	409,01	0,00	0,00	33.000,00	36.300,00	39.930,00	43.923,00
1200.00.00.00	RECEITA DE CONTRIBUIÇÕES	162.115,11	206.966,63	280.000,00	696.500,00	753.505,00	824.345,45	911.695,95
1210.00.00.00	CONTRIBUIÇÕES SOCIAIS	0,00	16.014,52	0,00	390.000,00	417.300,00	454.857,00	504.891,27
1210.01.00.00	Contrib.Social p/Financiamento da Seguridade Social	0,00	0,00	0,00	370.000,00	395.900,00	431.531,00	478.999,41
1210.46.02.00	Compensação Previdencia do Tesouro Nacional	0,00	16.014,52	0,00	20.000,00	21.400,00	23.326,00	25.891,86
1220.00.00.00	CONTRIBUIÇÕES ECONÔMICAS	162.115,11	190.952,11	280.000,00	306.500,00	336.205,00	369.488,45	406.804,68
1220.22.31.00	Compensação Financeira com Royalties Prod.Petróleo ou Gás	0,00	0,00	30.000,00	31.500,00	33.705,00	36.738,45	40.779,68
1220.29.00.00	Contribuição p/Custeio do Serviço de Iluminação Pública	162.115,11	190.952,11	250.000,00	275.000,00	302.500,00	332.750,00	366.025,00
1300.00.00.00	RECEITA PATRIMONIAL	3.782,80	5.128,23	40.000,00	53.650,00	58.494,50	64.158,31	70.776,50
1310.00.00.00	RECEITAS IMOBILIÁRIAS	3.308,97	3.283,57	18.000,00	19.700,00	21.607,00	23.745,23	26.144,25
1311.00.00.00	Aluguéis	3.308,97	3.283,57	16.000,00	17.600,00	19.360,00	21.296,00	23.425,60
1311.99.01.00	Aluguel da Estação Rodoviária	3.308,97	3.283,57	6.000,00	6.600,00	7.260,00	7.986,00	8.784,60
1311.99.03.00	Aluguel de Centros Esportivos	0,00	0,00	5.000,00	5.500,00	6.050,00	6.655,00	7.320,50
1311.99.04.00	Aluguel do Matadouro Municipal	0,00	0,00	5.000,00	5.500,00	6.050,00	6.655,00	7.320,50
1315.00.00.00	Taxa de Ocupação de Imóveis	0,00	0,00	2.000,00	2.100,00	2.247,00	2.449,23	2.718,65
1320.00.00.00	RECEITA DE VALORES MOBILIÁRIOS	473,83	1.844,66	22.000,00	33.950,00	36.887,50	40.413,08	44.632,25
1322.00.00.00	Dividendos	0,00	0,00	5.000,00	5.250,00	5.617,50	6.123,08	6.796,62
1324.00.00.00	Fundos de Investimentos	0,00	0,00	0,00	10.000,00	10.700,00	11.663,00	12.945,93
1324.04.00.00	Fundos de Aplicações em Cotas - Renda Variável	0,00	0,00	0,00	10.000,00	10.700,00	11.663,00	12.945,93
1325.00.00.00	Remuneração de Depósitos Bancários	473,83	1.844,66	17.000,00	18.700,00	20.570,00	22.627,00	24.889,70
1325.01.00.00	Remuneração de Depósitos de Recursos Vinculados	473,83	1.844,66	17.000,00	18.700,00	20.570,00	22.627,00	24.889,70
1325.01.02.00	Receita de Remuneração Dep.Bancários Fundef	473,83	707,65	5.000,00	5.500,00	6.050,00	6.655,00	7.320,50
1325.01.03.01	Receita de Remuneração Dep.Bancários - SUS	0,00	0,00	2.500,00	2.750,00	3.025,00	3.327,50	3.660,25
1325.01.03.02	Remuneração Dep.Bancário Saude - Outros Convênios	0,00	0,00	2.500,00	2.750,00	3.025,00	3.327,50	3.660,25
1325.01.03.03	Receita de Remuneração de Dep.Banc. - Saúde Outras Origen	0,00	0,00	1.000,00	1.100,00	1.210,00	1.331,00	1.464,10



# Prefeitura Municipal de Paranacity

ESTADO DO PARANÁ

PLANO PLURIANUAL 2006 A 2009

Receitas Arrecadadas 2003/2004, Orçada 2005 e Estimadas 2006/2009

ANEXO 01 - Receitas por Categoria Econômica

Página: 3  
Em Real (R\$)

CÓDIGO	DISCRIMINAÇÃO	RECEITA ARRECADADA		ORÇADA	ESTIMADA			
		2003	2004		2005	2006	2007	2008
1325.01.05.02	Receita de Remuneração Dep.Banc. MDE- Outros Conv	0,00	0,00	5.000,00	5.500,00	6.050,00	6.655,00	7.320,50
1325.01.99.00	Receita de Remuneração de Outros Dep.Vinculados	0,00	1.137,01	1.000,00	1.100,00	1.210,00	1.331,00	1.464,10
1325.01.99.01	Receita Remuneração Centro de Geração de Rendas	0,00	0,00	1.000,00	1.100,00	1.210,00	1.331,00	1.464,10
1400.00.00.00	<b>RECEITA AGROPECUÁRIA</b>	<b>200,00</b>	<b>180,00</b>	<b>0,00</b>	<b>2.000,00</b>	<b>2.140,00</b>	<b>2.332,60</b>	<b>2.589,19</b>
1490.00.00.00	Outras Receitas Agropecuárias	200,00	180,00	0,00	2.000,00	2.140,00	2.332,60	2.589,19
1500.00.00.00	<b>RECEITA INDUSTRIAL</b>	<b>8.244,22</b>	<b>0,00</b>	<b>0,00</b>	<b>2.000,00</b>	<b>2.140,00</b>	<b>2.332,60</b>	<b>2.589,19</b>
1520.00.00.00	<b>RECEITA DA INDÚSTRIA DE TRANSFORMAÇÃO</b>	<b>8.244,22</b>	<b>0,00</b>	<b>0,00</b>	<b>2.000,00</b>	<b>2.140,00</b>	<b>2.332,60</b>	<b>2.589,19</b>
1520.99.00.00	Outras Receitas da Indústria de Transformação	8.244,22	0,00	0,00	2.000,00	2.140,00	2.332,60	2.589,19
1600.00.00.00	<b>RECEITA DE SERVIÇOS</b>	<b>180.269,90</b>	<b>270.833,33</b>	<b>323.000,00</b>	<b>364.150,00</b>	<b>389.640,50</b>	<b>424.708,19</b>	<b>471.426,13</b>
1600.03.00.00	Serviços de Transporte	0,00	2.663,70	5.000,00	5.250,00	5.617,50	6.123,08	6.796,62
1600.03.01.00	Serviços de Transporte Rodoviário	0,00	2.663,70	5.000,00	5.250,00	5.617,50	6.123,08	6.796,62
1600.05.00.00	Serviços de Saúde	180.269,90	258.077,48	270.000,00	293.500,00	314.045,00	342.309,05	379.963,05
1600.05.01.00	Serviços Hospitalares	129.655,87	215.809,88	200.000,00	210.000,00	224.700,00	244.923,00	271.864,53
1600.05.04.00	Serviços Ambulatoriais	48.423,14	42.267,60	70.000,00	73.500,00	78.645,00	85.723,05	95.152,59
1600.05.99.00	Outros Serviços de Saúde	2.190,89	0,00	0,00	10.000,00	10.700,00	11.663,00	12.945,93
1600.13.00.00	Serviços Administrativos	0,00	0,00	11.000,00	11.550,00	12.358,50	13.470,78	14.952,57
1600.13.01.00	Serviços de Inscrição em Concursos Públicos	0,00	0,00	5.000,00	5.250,00	5.617,50	6.123,08	6.796,62
1600.13.02.00	Serviços de Vendas de Editais	0,00	0,00	5.000,00	5.250,00	5.617,50	6.123,08	6.796,62
1600.13.07.00	Serviços de Fotocópias e/ou Cópias Heliográficas	0,00	0,00	1.000,00	1.050,00	1.123,50	1.224,62	1.359,33
1600.14.00.00	Serviços de Inspeção e Fiscalização	0,00	0,00	1.000,00	1.050,00	1.123,50	1.224,62	1.359,33
1600.26.00.00	Serviços de Fornecimento de Água	0,00	644,00	5.000,00	5.250,00	5.617,50	6.123,08	6.796,62
1600.44.00.00	Serviços de Abate de Animais	0,00	5.696,60	10.000,00	10.500,00	11.235,00	12.246,15	13.593,23
1600.45.00.00	Serviços Prepar.da Terra em Propr.Particulares	0,00	0,00	10.000,00	10.500,00	11.235,00	12.246,15	13.593,23
1600.46.00.00	Serviços de Cemitério	0,00	301,62	5.000,00	5.250,00	5.617,50	6.123,08	6.796,62
1600.47.00.00	Serviços de Iluminação Pública	0,00	0,00	5.000,00	5.250,00	5.617,50	6.123,08	6.796,62
1600.48.00.00	Serviços de Religamento de Água	0,00	25,00	1.000,00	1.050,00	1.123,50	1.224,62	1.359,33
1600.99.00.00	Outros Serviços	0,00	3.424,93	0,00	15.000,00	16.050,00	17.494,50	19.418,91
1600.99.01.00	Serviços de Transporte de Terras	0,00	1.081,00	0,00	5.000,00	5.350,00	5.831,50	6.472,97
1600.99.02.00	Serviços de Máquinas Pesadas	0,00	1.593,93	0,00	5.000,00	5.350,00	5.831,50	6.472,97
1600.99.03.00	Serviços de Limpeza de Fossa	0,00	750,00	0,00	5.000,00	5.350,00	5.831,50	6.472,97
1700.00.00.00	<b>TRANSFERÊNCIAS CORRENTES</b>	<b>4.743.153,89</b>	<b>5.728.861,63</b>	<b>7.035.000,00</b>	<b>7.506.750,00</b>	<b>8.032.222,50</b>	<b>8.755.122,53</b>	<b>9.718.186,02</b>
1720.00.00.00	<b>TRANSFERÊNCIAS INTERGOVERNAMENTAIS</b>	<b>4.743.153,89</b>	<b>5.627.225,91</b>	<b>6.975.000,00</b>	<b>7.443.750,00</b>	<b>7.964.812,50</b>	<b>8.681.645,63</b>	<b>9.636.626,66</b>



# Prefeitura Municipal de Paracity

ESTADO DO PARANÁ

PLANO PLURIANUAL 2006 A 2009

Receitas Arrecadadas 2003/2004, Orçada 2005 e Estimadas 2006/2009

ANEXO 01 - Receitas por Categoria Econômica

Página: 4

Em Real (R\$)

CÓDIGO	DISCRIMINAÇÃO	RECEITA ARRECADADA		ORÇADA	ESTIMADA			
		2003	2004	2005	2006	2007	2008	2009
1721.00.00.00	Transferências da União	2.340.778,51	2.860.397,66	3.450.000,00	3.727.500,00	3.988.425,00	4.347.383,26	4.825.595,42
1721.01.00.00	Participação na Receita da União	2.203.973,38	2.647.227,28	3.200.000,00	3.360.000,00	3.595.200,00	3.918.768,00	4.349.832,49
9721.01.00.00	Dedução das Receitas de Transferências da União	-322.564,10	-385.790,42	-465.000,00	-488.250,00	-522.427,50	-569.445,98	-632.085,04
1721.01.02.00	Cota-Parte do Fundo de Participação dos Municípios	2.150.430,84	2.571.939,25	3.100.000,00	3.255.000,00	3.482.850,00	3.796.306,50	4.213.900,22
9721.01.02.00	Dedução de Receita do FPM - FUNDEF e Redutor Financeiro	-322.564,10	-385.790,42	-465.000,00	-488.250,00	-522.427,50	-569.445,98	-632.085,04
1721.01.05.00	Cota-Parte do Imposto s/a Propriedade Territ.Rural	53.542,54	75.288,03	100.000,00	105.000,00	112.350,00	122.461,50	135.932,27
1721.09.00.00	Outras Transferências da União	110.434,37	115.219,16	140.000,00	147.000,00	157.290,00	171.446,10	190.305,17
1721.09.01.00	Transf Financeira do ICMS Desoneração L.C.Nº 87/96	110.434,37	93.859,07	120.000,00	126.000,00	134.820,00	146.953,80	163.118,72
9721.09.01.00	Dedução Rec p/Form FUNDEF - ICMS - Deson - Lei Comp	-16.564,10	-14.078,77	-18.000,00	-18.900,00	-20.223,00	-22.043,07	-24.467,81
1721.09.99.03	Cota-parte Compensação Financ.s/Exportação - CIDE	0,00	21.360,09	20.000,00	21.000,00	22.470,00	24.492,30	27.186,45
1721.22.00.00	Transf.da Comp.Finan.P/Explor.de Recursos Naturais	0,00	26.594,56	20.000,00	21.000,00	22.470,00	24.492,30	27.186,45
1721.22.30.00	Cota-parte Royalties - Compens.Fin.p/Prod.Petroleo - Lei 7	0,00	26.594,56	20.000,00	21.000,00	22.470,00	24.492,30	27.186,45
1721.33.00.00	Transf.Rec.Sist.Único Saúde-SUS-Rep.Fundo a Fundo	266.116,80	366.852,85	403.000,00	433.150,00	463.470,50	505.182,86	560.752,97
1721.33.01.00	PAB/SUS - Parte Fixa	92.934,79	122.477,00	130.000,00	136.500,00	146.055,00	159.199,95	176.711,94
1721.33.02.01	PAB/SUS - Ações Básicas de Vigilância Sanitária	2.110,93	2.528,67	3.000,00	3.150,00	3.370,50	3.673,85	4.077,97
1721.33.02.05	PAB/SUS - Programa de Saúde da Família	109.800,00	140.400,00	160.000,00	168.000,00	179.760,00	195.938,40	217.491,62
1721.33.02.06	PAB/SUS - Programas de Agentes Comunitários de Saúde	26.800,00	35.200,00	36.000,00	37.800,00	40.446,00	44.086,14	48.935,62
1721.33.02.07	PAB/SUS - Programa Nac.de Vigil.Epidemiologica e Cont.Do	17.996,20	20.747,18	23.000,00	24.150,00	25.840,50	28.166,15	31.264,43
1721.33.02.08	PAB/SUS - Programa de Incidência Bucal	13.216,65	45.500,00	51.000,00	53.550,00	57.298,50	62.455,37	69.325,46
1721.33.99.00	Outros programas	3.258,23	0,00	0,00	10.000,00	10.700,00	11.663,00	12.945,93
1721.34.00.00	Transf. Rec.do Fundo Nac.de Assist.Social - FNAS	34.794,72	28.000,00	0,00	95.000,00	101.650,00	110.798,50	122.986,34
1721.34.99.05	Transf.do MPAS - Programa de Proteção a Infancia	0,00	0,00	0,00	40.000,00	42.800,00	46.652,00	51.783,72
1721.34.99.06	Transf.do MPAS - Prog.Social Especial a Pessoas c/Defici	0,00	0,00	0,00	25.000,00	26.750,00	29.157,50	32.364,83
1721.35.00.00	Transf.Rec.do Fundo Nac.do Desenv.da Educação-FNDE	64.587,44	76.373,00	170.000,00	178.500,00	190.995,00	208.184,55	231.084,85
1721.35.01.00	Transferências do Salário-Educação	28.587,44	38.373,00	120.000,00	126.000,00	134.820,00	146.953,80	163.118,72
1721.35.03.00	Transf.Diretas do Fundo Nac.do Desenv. Educ PNAE	36.000,00	38.000,00	50.000,00	52.500,00	56.175,00	61.230,75	67.966,13
1722.00.00.00	Transferências dos Estados	1.619.820,85	1.904.538,14	2.675.000,00	2.823.750,00	3.021.412,50	3.293.339,62	3.655.606,99
1722.01.00.00	Participação na Receita dos Estados	1.885.377,15	2.205.790,64	3.110.000,00	3.280.500,00	3.510.135,00	3.826.047,15	4.246.912,35
9722.01.00.00	Dedução das Receitas de Transferência dos Estados	-265.556,30	-303.269,77	-435.000,00	-456.750,00	-488.722,50	-532.707,53	-591.305,36
1722.01.01.00	Cota-Parte do ICMS	1.719.798,94	1.963.550,94	2.800.000,00	2.940.000,00	3.145.800,00	3.428.922,00	3.806.103,42
9722.01.01.00	Dedução de Receita p/Formação do FUNDEF - ICMS	-257.969,88	-294.484,22	-420.000,00	-441.000,00	-471.870,00	-514.338,30	-570.915,51
1722.01.02.00	Cota Parte do IPVA	115.001,86	135.834,28	200.000,00	210.000,00	224.700,00	244.923,00	271.864,53



# Prefeitura Municipal de Paranacity

ESTADO DO PARANÁ

PLANO PLURIANUAL 2006 A 2009

Receitas Arrecadadas 2003/2004, Orçada 2005 e Estimadas 2006/2009

ANEXO 01 - Receitas por Categoria Econômica

Página: 5

Em Real (R\$)

CÓDIGO	DISCRIMINAÇÃO	RECEITA ARRECADADA		ORÇADA	ESTIMADA			
		2003	2004	2005	2006	2007	2008	2009
1722.01.04.00	Cota-Parte do IPI sobre Exportação	50.576,35	58.243,84	100.000,00	105.000,00	112.350,00	122.461,50	135.932,27
9722.01.04.00	Dedução do IPI Exp. para Formação do FUNDEF - IPI - Export	-7.586,42	-8.785,55	-15.000,00	-15.750,00	-16.852,50	-18.369,23	-20.389,85
1722.01.13.00	Cota Parte da Contribuição de Interv no Domínio Econômico	0,00	31.661,58	10.000,00	10.500,00	11.235,00	12.246,15	13.593,23
1722.01.33.01	Programa de Incentivo PSF	0,00	16.500,00	0,00	15.000,00	16.050,00	17.494,50	19.418,90
1722.22.00.00	Transf.da Cota-Parte da Comp.Financeira (25%)	0,00	2.017,27	0,00	0,00	0,00	0,00	0,00
1722.22.30.00	Cota-Parte Royalties Comp.Finc.prod.Petro.lei 7990789	0,00	2.017,27	0,00	0,00	0,00	0,00	0,00
1724.00.00.00	TRANSFERÊNCIAS MULTIGOVERNAMENTAIS	782.554,53	862.290,11	850.000,00	892.500,00	954.975,00	1.040.922,75	1.155.424,25
1724.01.00.00	Transferências de Recursos do FUNDEF	782.554,53	862.290,11	850.000,00	892.500,00	954.975,00	1.040.922,75	1.155.424,25
1760.00.00.00	Transferências de Convênios	0,00	101.635,72	60.000,00	63.000,00	67.410,00	73.476,90	81.559,36
1762.00.00.00	Transf. Convênios Estados Distr.Fed. e suas Entid.	0,00	101.635,72	60.000,00	63.000,00	67.410,00	73.476,90	81.559,36
1762.02.00.00	Transf.Conv.dos Estados Dest. a Progr.de Educação	0,00	101.635,72	60.000,00	63.000,00	67.410,00	73.476,90	81.559,36
1762.02.10.00	Convênios Para o Transporte Escolar	0,00	27.161,07	60.000,00	63.000,00	67.410,00	73.476,90	81.559,36
1762.02.99.01	Convênio Salário-Educação - Estadual	0,00	74.474,65	0,00	0,00	0,00	0,00	0,00
1900.00.00.00	<b>OUTRAS RECEITAS CORRENTES</b>	<b>228.810,78</b>	<b>166.773,56</b>	<b>219.000,00</b>	<b>231.000,00</b>	<b>247.170,00</b>	<b>269.415,38</b>	<b>299.051,11</b>
1910.00.00.00	MULTAS E JUROS DE MORA	12.838,68	16.233,89	83.000,00	87.150,00	93.250,50	101.643,11	112.823,87
1911.00.00.00	Multas e Juros de Mora dos Tributos	2.271,23	2.847,08	48.000,00	50.400,00	53.928,00	58.781,55	65.247,53
1911.35.00.00	Multas e Juros de Mora da Taxa de Fisc.e Viig.Sanitária	0,00	0,00	1.000,00	1.050,00	1.123,50	1.224,62	1.359,33
1911.38.01.00	Multas e Juros de Mora IPTU - do exercício	2.271,23	2.839,76	20.000,00	21.000,00	22.470,00	24.492,30	27.186,45
1911.38.02.00	Multas e Juros de Mora IPTU - do Primeiro Exercício Anteri	0,00	0,00	1.000,00	1.050,00	1.123,50	1.224,62	1.359,33
1911.39.01.00	Multas e Juros de Mora do ITBI	0,00	0,00	10.000,00	10.500,00	11.235,00	12.246,15	13.593,23
1911.39.02.00	Multas e Juros de Mora ITBI - do primeiro exercício anteri	0,00	0,00	1.000,00	1.050,00	1.123,50	1.224,62	1.359,33
1911.40.01.00	Multas e Juros de Mora ISS - do exercício	0,00	7,32	12.000,00	12.600,00	13.482,00	14.695,38	16.311,87
1911.40.02.00	Multas e Juros de Mora ISS - do primeiro exercício anterior	0,00	0,00	1.000,00	1.050,00	1.123,50	1.224,62	1.359,33
1911.98.01.00	Multas e Juros de Mora Contribuição de Melhoria - do exerc	0,00	0,00	1.000,00	1.050,00	1.123,50	1.224,62	1.359,33
1911.98.02.00	Multas e Juros de Mora Contrib.Melhoria - primeiro exerc,a	0,00	0,00	1.000,00	1.050,00	1.123,50	1.224,62	1.359,33
1913.00.00.00	Multa e Juros de Mora da Dívida Ativa dos Tributos	10.567,45	6.069,48	27.000,00	28.350,00	30.334,50	33.064,62	36.701,73
1913.11.00.00	Multas e Juros de Mora Dívida Ativa IPTU	10.567,45	6.069,48	20.000,00	21.000,00	22.470,00	24.492,30	27.186,45
1913.12.00.00	Multas e Juros de Mora da Dívida Ativa ITBI	0,00	0,00	1.000,00	1.050,00	1.123,50	1.224,62	1.359,33
1913.13.00.00	Multas e Juros da Dívida Ativa do ISS	0,00	0,00	5.000,00	5.250,00	5.617,50	6.123,08	6.796,62
1913.98.00.00	Multas e Juros de Mora da Dívida Ativa da Contrib.Melhoria	0,00	0,00	1.000,00	1.050,00	1.123,50	1.224,62	1.359,33
1919.00.00.00	Multas de Outras Origens	0,00	7.317,33	8.000,00	8.400,00	8.988,00	9.796,94	10.874,61
1919.10.00.00	Multas Previstas na Legislação Sanitária	0,00	0,00	1.000,00	1.050,00	1.123,50	1.224,62	1.359,33





# Prefeitura Municipal de Paranacity

ESTADO DO PARANÁ

PLANO PLURIANUAL 2006 A 2009

Receitas Arrecadadas 2003/2004, Orçada 2005 e Estimadas 2006/2009

ANEXO 01 - Receitas por Categoria Econômica

Página: 6

Em Real (R\$)

CÓDIGO	DISCRIMINAÇÃO	RECEITA ARRECADADA		ORÇADA	ESTIMADA			
		2003	2004	2005	2006	2007	2008	2009
1919.15.00.00	Multas Previstas na Legislação de Trânsito	0,00	7.317,33	5.000,00	5.250,00	5.617,50	6.123,08	6.796,62
1919.18.00.00	Multas de Aluguel	0,00	0,00	1.000,00	1.050,00	1.123,50	1.224,62	1.359,33
1919.50.00.00	Multas por Auto de Infração	0,00	0,00	1.000,00	1.050,00	1.123,50	1.224,62	1.359,33
1920.00.00.00	INDENIZAÇÕES E RESTITUIÇÕES	29.158,61	34.487,28	6.000,00	7.350,00	7.864,50	8.572,32	9.515,28
1921.00.00.00	INDENIZAÇÕES	0,00	33.616,59	5.000,00	6.300,00	6.741,00	7.347,70	8.155,95
1921.06.00.00	Indenizações p/Danos Causados ao Patrim.Público	0,00	33.616,59	5.000,00	5.250,00	5.617,50	6.123,08	6.796,62
1921.99.00.00	Outras Indenizações	0,00	0,00	0,00	1.050,00	1.123,50	1.224,62	1.359,33
1922.00.00.00	RESTITUIÇÕES	29.158,61	870,69	1.000,00	1.050,00	1.123,50	1.224,62	1.359,33
1922.99.00.00	Outras Restituições	29.158,61	870,69	1.000,00	1.050,00	1.123,50	1.224,62	1.359,33
1922.99.03.00	Restituições por Pagamentos Indevidos	29.158,61	870,69	1.000,00	1.050,00	1.123,50	1.224,62	1.359,33
1930.00.00.00	RECEITA DA DÍVIDA ATIVA	50.056,70	66.133,41	130.000,00	136.500,00	146.055,00	159.199,95	176.711,96
1931.00.00.00	Receita da Dívida Ativa Tributária	50.056,70	66.133,41	130.000,00	136.500,00	146.055,00	159.199,95	176.711,96
1931.11.00.00	Receita da Dívida Ativa do IPTU	50.056,70	66.133,41	100.000,00	105.000,00	112.350,00	122.461,50	135.932,27
1931.12.00.00	Receita da Dívida Ativa do ITBI	0,00	0,00	10.000,00	10.500,00	11.235,00	12.246,15	13.593,23
1931.13.00.00	Receita da Dívida Ativa do ISQN	0,00	0,00	10.000,00	10.500,00	11.235,00	12.246,15	13.593,23
1931.98.00.00	Receita da Dívida Ativa das Contribuição de Melhorias	0,00	0,00	10.000,00	10.500,00	11.235,00	12.246,15	13.593,23
1990.00.00.00	RECEITAS DIVERSAS	136.756,79	49.918,98	0,00	0,00	0,00	0,00	0,00
1990.99.00.00	Outras Receitas	136.756,79	49.918,98	0,00	0,00	0,00	0,00	0,00
1990.99.01.00	Outras Receitas Diversas	136.756,79	0,00	0,00	0,00	0,00	0,00	0,00
2000.00.00.00	RECEITAS DE CAPITAL	108.886,41	52.803,91	30.000,00	31.500,00	33.705,00	36.738,45	40.779,69
2200.00.00.00	ALIENAÇÃO DE BENS	30.050,00	2.000,00	20.000,00	21.000,00	22.470,00	24.492,30	27.186,46
2210.00.00.00	ALIENAÇÃO DE BENS MÓVEIS	0,00	0,00	20.000,00	21.000,00	22.470,00	24.492,30	27.186,46
2216.00.00.00	Alienação de Bens Móveis Adquiridos com Rec. Vinc.	0,00	0,00	10.000,00	10.500,00	11.235,00	12.246,15	13.593,23
2217.00.00.00	Alienação de Bens Móveis Adquir. c/Rec. Vinculados	0,00	0,00	10.000,00	10.500,00	11.235,00	12.246,15	13.593,23
2217.01.00.00	Alienação de Bens Móveis Adquiridos c/recursos não Vinculado	0,00	0,00	10.000,00	10.500,00	11.235,00	12.246,15	13.593,23
2220.00.00.00	ALIENAÇÃO DE BENS IMÓVEIS	30.050,00	2.000,00	0,00	0,00	0,00	0,00	0,00
2227.00.00.00	Alienação de Bens Imóveis Adquir. c/Rec. não Vinc.	0,00	2.000,00	0,00	0,00	0,00	0,00	0,00
2229.00.00.00	Alienação de Outros Bens Imóveis	30.050,00	0,00	0,00	0,00	0,00	0,00	0,00
2300.00.00.00	AMORTIZAÇÃO DE EMPRÉSTIMOS	2.844,98	2.963,05	10.000,00	10.500,00	11.235,00	12.246,15	13.593,23
2300.70.02.00	Amortização de Empréstimos - em contratos	2.844,98	2.963,05	10.000,00	10.500,00	11.235,00	12.246,15	13.593,23
2400.00.00.00	TRANSFERÊNCIAS DE CAPITAL	75.991,43	47.840,86	0,00	0,00	0,00	0,00	0,00
2470.00.00.00	TRANSFERÊNCIAS DE CONVÊNIOS	75.991,43	47.840,86	0,00	0,00	0,00	0,00	0,00



## Prefeitura Municipal de Paranacity

ESTADO DO PARANÁ

PLANO PLURIANUAL 2006 A 2009

Receitas Arrecadadas 2003/2004, Orçada 2005 e Estimadas 2006/2009

ANEXO 01 - Receitas por Categoria Econômica

Página: 7

Em Real (R\$)

CÓDIGO	DISCRIMINAÇÃO	RECEITA ARRECADADA		ORÇADA	ESTIMADA			
		2003	2004	2005	2006	2007	2008	2009
2472.00.00.00	Transf. Conv. dos Estados, Distr.Fed. e suas Entid	75.991,43	47.840,86	0,00	0,00	0,00	0,00	0,00
2472.99.00.00	Outras Transferências de Convênios dos Estados	75.991,43	47.840,86	0,00	0,00	0,00	0,00	0,00
	<b>Total Receitas Orçamentárias</b>	<b>5.755.094,57</b>	<b>6.827.342,44</b>	<b>8.574.000,00</b>	<b>10.357.585,00</b>	<b>11.110.005,95</b>	<b>12.119.949,62</b>	<b>13.442.096,90</b>



# Prefeitura Municipal de Paranacity

ESTADO DO PARANÁ

PLANO PLURIANUAL 2006 A 2009

Receitas Arrecadadas 2003/2004, Orçada 2005 e Estimadas 2006/2009


ANEXO 01 - Receitas por Categoria Econômica

Página: 8  
Em Real (R\$)

CÓDIGO	DISCRIMINAÇÃO	RECEITA ARRECADADA		ORÇADA	ESTIMADA			
		2003	2004	2005	2006	2007	2008	2009
	<b>Transferências:</b>							
5000.04.00.00	Fundo Municipal de Seguridade Social	0,00	0,00	0,00	714.000,00	763.980,00	832.738,20	924.339,40
5000.04.01.00	Transferencia ao Fundo Municipal de Seguridade Social	0,00	0,00	0,00	714.000,00	763.980,00	832.738,20	924.339,40
	<b>Total de Transferências Financeiras</b>	<b>0,00</b>	<b>0,00</b>	<b>0,00</b>	<b>0,00</b>	<b>0,00</b>	<b>0,00</b>	<b>0,00</b>
	<b>Total Geral (Receita Orçamentária + Transf. Financeiras)</b>	<b>5.755.094,57</b>	<b>6.827.342,44</b>	<b>8.574.000,00</b>	<b>10.357.585,00</b>	<b>11.110.005,95</b>	<b>12.119.949,62</b>	<b>13.442.096,90</b>

Paranacity-PR, 24 de Novembro de 2005

  
Mário Shideo Yamamoto  
Prefeito Municipal

  
André Luiz Moron  
Secretário de Administração

  
Angelo Claudio Grande  
Contador



# Prefeitura Municipal de Paranacity

ESTADO DO PARANÁ

PLANO PLURIANUAL 2006 A 2009

Receitas Arrecadadas 2003/2004, Orçada 2005 e Estimadas 2006/2009

ANEXO 02 - Demonstrativo da Receita Corrente Líquida

Página: 1  
Em Real (R\$)

DISCRIMINAÇÃO	RECEITA ARRECADADA		ORÇADA	RECEITA ESTIMADA			
	2003	2004	2005	2006	2007	2008	2009
<b>I - RECEITAS CORRENTES(*)</b>	<b>6.250.892,66</b>	<b>7.477.677,49</b>	<b>9.462.000,00</b>	<b>10.575.985,00</b>	<b>11.343.693,95</b>	<b>12.374.669,55</b>	<b>13.724.836,02</b>
<b>RECEITA TRIBUTÁRIA</b>	<b>319.631,46</b>	<b>395.795,15</b>	<b>647.000,00</b>	<b>756.035,00</b>	<b>827.008,45</b>	<b>908.057,91</b>	<b>1.000.663,72</b>
<b>IMPOSTOS</b>	<b>227.531,95</b>	<b>309.778,98</b>	<b>390.000,00</b>	<b>440.335,00</b>	<b>479.738,45</b>	<b>526.060,91</b>	<b>580.467,02</b>
Imposto sobre o Patrimônio e a Renda	155.321,49	214.262,96	340.000,00	381.000,00	416.250,00	456.858,50	503.652,34
Imp. s/a Propriedade Predial e Territorial Urbana - I.P.T.U.	35.161,80	44.995,11	150.000,00	165.000,00	181.500,00	199.650,00	219.615,00
Impostos s/Renda e Proventos de Qualquer Natureza	69.398,03	93.634,60	80.000,00	95.000,00	101.650,00	110.798,50	122.986,34
Imposto de Renda Retido nas Fontes s/Rend.do Trabalho	69.398,03	93.634,60	80.000,00	95.000,00	101.650,00	110.798,50	122.986,34
Imp. s/Transm.Inter Vivos Bens Imóv e Dir.- I.T.B.I	50.761,66	75.633,25	110.000,00	121.000,00	133.100,00	146.410,00	161.051,00
Impostos sobre a Produção e a Circulação	72.210,46	95.516,02	50.000,00	59.335,00	63.488,45	69.202,41	76.814,68
Imp. s/Serviços de Qualquer Natureza - I.S.Q.N.	72.210,46	95.516,02	50.000,00	59.335,00	63.488,45	69.202,41	76.814,68
DEMAIS RECEITAS TRIBUTÁRIAS	92.099,51	86.016,17	257.000,00	315.700,00	347.270,00	381.997,00	420.196,70
<b>RECEITA DE CONTRIBUIÇÕES</b>	<b>162.115,11</b>	<b>206.966,63</b>	<b>280.000,00</b>	<b>696.500,00</b>	<b>753.505,00</b>	<b>824.345,45</b>	<b>911.695,95</b>
<b>RECEITA PATRIMONIAL</b>	<b>3.782,80</b>	<b>5.128,23</b>	<b>40.000,00</b>	<b>53.650,00</b>	<b>58.494,50</b>	<b>64.158,31</b>	<b>70.776,50</b>
<b>RECEITA AGROPECUÁRIA</b>	<b>200,00</b>	<b>180,00</b>	<b>0,00</b>	<b>2.000,00</b>	<b>2.140,00</b>	<b>2.332,60</b>	<b>2.589,19</b>
<b>RECEITA INDUSTRIAL</b>	<b>8.244,22</b>	<b>0,00</b>	<b>0,00</b>	<b>2.000,00</b>	<b>2.140,00</b>	<b>2.332,60</b>	<b>2.589,19</b>
<b>RECEITA DE SERVIÇOS</b>	<b>180.269,90</b>	<b>270.833,33</b>	<b>323.000,00</b>	<b>364.150,00</b>	<b>389.640,50</b>	<b>424.708,19</b>	<b>471.426,13</b>
<b>TRANSFERÊNCIAS CORRENTES</b>	<b>5.347.838,39</b>	<b>6.330.364,87</b>	<b>7.893.000,00</b>	<b>8.407.650,00</b>	<b>8.996.185,50</b>	<b>9.805.842,21</b>	<b>10.884.484,87</b>
<b>TRANSFERÊNCIAS INTERGOVERNAMENTAIS</b>	<b>5.347.838,39</b>	<b>6.330.364,87</b>	<b>7.893.000,00</b>	<b>8.407.650,00</b>	<b>8.996.185,50</b>	<b>9.805.842,21</b>	<b>10.884.484,87</b>
Transferências da União	2.679.906,71	3.260.266,85	3.933.000,00	4.234.650,00	4.531.075,50	4.938.872,31	5.482.148,27
Participação na Receita da União	2.203.973,38	2.647.227,28	3.200.000,00	3.360.000,00	3.595.200,00	3.918.768,00	4.349.832,49
Cota-Parte do Fundo de Participação dos Municípios	2.150.430,84	2.571.939,25	3.100.000,00	3.255.000,00	3.482.850,00	3.796.306,50	4.213.900,22
Cota-Parte do Imposto s/a Propriedade Territ.Rural	53.542,54	75.288,03	100.000,00	105.000,00	112.350,00	122.461,50	135.932,27
Outras Transferências da União	110.434,37	115.219,16	140.000,00	147.000,00	157.290,00	171.446,10	190.305,17
Transf Financeira do ICMS Desoneração L.C.Nº 87/96	110.434,37	93.859,07	120.000,00	126.000,00	134.820,00	146.953,80	163.118,72
Cota-parte Compensação Financ.s/Exportação - CIDE	0,00	21.360,09	20.000,00	21.000,00	22.470,00	24.492,30	27.186,45
Transf.da Comp.Finan.P/Explor.de Recursos Naturais	0,00	26.594,56	20.000,00	21.000,00	22.470,00	24.492,30	27.186,45
Cota-parte Royalties - Compens.Fin.p/Prod.Petroleo - Lei 7	0,00	26.594,56	20.000,00	21.000,00	22.470,00	24.492,30	27.186,45
Transf.Rec.Sist.Único Saúde-SUS-Rep.Fundo a Fundo	266.116,80	366.852,85	403.000,00	433.150,00	463.470,50	505.182,86	560.752,97
<b>PAB/SUS - Parte Fixa</b>	<b>92.934,79</b>	<b>122.477,00</b>	<b>130.000,00</b>	<b>136.500,00</b>	<b>146.055,00</b>	<b>159.199,95</b>	<b>176.711,94</b>
PAB/SUS - Ações Básicas de Vigilância Sanitária	2.110,93	2.528,67	3.000,00	3.150,00	3.370,50	3.673,85	4.077,97
PAB/SUS - Programa de Saúde da Família	109.800,00	140.400,00	160.000,00	168.000,00	179.760,00	195.938,40	217.491,62
PAB/SUS - Programas de Agentes Comunitários de Saúde	26.800,00	35.200,00	36.000,00	37.800,00	40.446,00	44.086,14	48.935,62
PAB/SUS - Programa Nac.de Vigil.Epidemiologica e Cont.Do	17.996,20	20.747,18	23.000,00	24.150,00	25.840,50	28.166,15	31.264,43



# Prefeitura Municipal de Paranacity

ESTADO DO PARANÁ

PLANO PLURIANUAL 2006 A 2009

Receitas Arrecadadas 2003/2004, Orçada 2005 e Estimadas 2006/2009

ANEXO 02 - Demonstrativo da Receita Corrente Líquida

Página: 2

Em Real (R\$)

DISCRIMINAÇÃO	RECEITA ARRECADADA		ORÇADA	RECEITA ESTIMADA			
	2003	2004	2005	2006	2007	2008	2009
PAB/SUS - Programa de Incidência Bucal	13.216,65	45.500,00	51.000,00	53.550,00	57.298,50	62.455,37	69.325,46
Outros programas	3.258,23	0,00	0,00	10.000,00	10.700,00	11.663,00	12.945,93
Transf. Rec.do Fundo Nac.de Assist.Social - FNAS	34.794,72	28.000,00	0,00	95.000,00	101.650,00	110.798,50	122.986,34
Transf.do MPAS - Programa de Proteção a Infancia	0,00	0,00	0,00	40.000,00	42.800,00	46.652,00	51.783,72
Transf.do MPAS - Prog.Social Especial a Pessoas c/Defici	0,00	0,00	0,00	25.000,00	26.750,00	29.157,50	32.364,83
Transf.Rec.do Fundo Nac.do Desenv.da Educação-FNDE	64.587,44	76.373,00	170.000,00	178.500,00	190.995,00	208.184,55	231.084,85
Transferências do Salário-Educação	28.587,44	38.373,00	120.000,00	126.000,00	134.820,00	146.953,80	163.118,72
Transf.Diretas do Fundo Nac.do Desenv. Educ PNAE	36.000,00	38.000,00	50.000,00	52.500,00	56.175,00	61.230,75	67.966,13
Transferências dos Estados	1.885.377,15	2.207.807,91	3.110.000,00	3.280.500,00	3.510.135,00	3.826.047,15	4.246.912,35
Participação na Receita dos Estados	1.885.377,15	2.205.790,64	3.110.000,00	3.280.500,00	3.510.135,00	3.826.047,15	4.246.912,35
Cota-Parte do ICMS	1.719.798,94	1.963.550,94	2.800.000,00	2.940.000,00	3.145.800,00	3.428.922,00	3.806.103,42
Cota-Parte do IPVA	115.001,86	135.834,28	200.000,00	210.000,00	224.700,00	244.923,00	271.864,53
Cota-Parte do IPI sobre Exportação	50.576,35	58.243,84	100.000,00	105.000,00	112.350,00	122.461,50	135.932,27
Cota-Parte da Contribuição de Interv no Domínio Econômico	0,00	31.661,58	10.000,00	10.500,00	11.235,00	12.246,15	13.593,23
Programa de Incentivo PSF	0,00	16.500,00	0,00	15.000,00	16.050,00	17.494,50	19.418,90
Transf.da Cota-Parte da Comp.Financeira (25%)	0,00	2.017,27	0,00	0,00	0,00	0,00	0,00
Cota-Parte Royalties Comp.Finc.prod.Petro.lei 7990?89	0,00	2.017,27	0,00	0,00	0,00	0,00	0,00
TRASFERÊNCIAS MULTIGOVERNAMENTAIS	782.554,53	862.290,11	850.000,00	892.500,00	954.975,00	1.040.922,75	1.155.424,25
Transferências de Recursos do FUNDEF	782.554,53	862.290,11	850.000,00	892.500,00	954.975,00	1.040.922,75	1.155.424,25
DEMAIS TRANSFERÊNCIAS CORRENTES	0,00	0,00	0,00	0,00	0,00	0,00	0,00
OUTRAS TRANSFERÊNCIAS CORRENTES	228.810,78	166.773,56	219.000,00	231.000,00	247.170,00	269.415,38	299.051,11
<b>II - DEDUÇÕES</b>	<b>604.684,50</b>	<b>703.138,96</b>	<b>918.000,00</b>	<b>963.900,00</b>	<b>1.031.373,00</b>	<b>1.124.196,58</b>	<b>1.247.858,21</b>
Dedução de Receita do FPM - FUNDEF e Redutor Financeiro	322.564,10	385.790,42	465.000,00	488.250,00	522.427,50	569.445,98	632.085,04
Dedução Rec p/Form FUNDEF - ICMS - Deson - Lei Comp 87/96	16.564,10	14.078,77	18.000,00	18.900,00	20.223,00	22.043,07	24.467,81
Dedução de Receita p/Formação do FUNDEF - ICMS	257.969,88	294.484,22	420.000,00	441.000,00	471.870,00	514.338,30	570.915,51
Dedução do IPI Exp. para Formação do FUNDEF - IPI - Export	7.586,42	8.785,55	15.000,00	15.750,00	16.852,50	18.369,23	20.389,85
<b>III - RECEITA CORRENTE LÍQUIDA (I - II)</b>	<b>5.646.208,16</b>	<b>6.774.538,53</b>	<b>8.544.000,00</b>	<b>9.612.085,00</b>	<b>10.312.320,95</b>	<b>11.250.472,97</b>	<b>12.476.977,81</b>

(\*) Difere do Total de Receitas Correntes do Anexo 01, pois as Deduções para o FUNDEF são feitas no bloco 2 deste anexo

Paranacity - PR, 24 de Novembro de 2005

Mário Shideo Yamamoto  
Prefeito Municipal

André Luiz Moron  
Secretário de Administração

Angelo Claudio Grande  
Contador



# Prefeitura Municipal de Paranacity

ESTADO DO PARANÁ

PLANO PLURIANUAL 2006 A 2009

Despesas Realizadas 2003/2004, Orçada 2005 e Previstas 2006/2009

ANEXO 03 - Despesas por Categoria Econômica

Página: 1

Em Real (R\$)

CÓDIGO	DISCRIMINAÇÃO	DESPEZA REALIZADA		ORÇADA	PREVISTA			
		2003	2004	2005	2006	2007	2008	2009
3.0.00.00.00	DESPEAS CORRENTES	4.636.774,52	6.022.497,28	7.305.200,00	9.043.110,00	9.644.027,71	10.508.317,72	11.664.232,91
3.1.00.00.00	PESSOAL E ENCARGOS SOCIAIS	2.564.596,54	3.118.084,78	3.943.550,00	5.133.827,50	5.493.195,43	5.984.521,95	6.642.819,38
3.1.90.00.00	Aplicações Diretas	2.564.596,54	3.118.084,78	3.943.550,00	5.133.827,50	5.493.195,43	5.984.521,95	6.642.819,38
3.1.90.01.00	Aposentadorias e Reformas	0,00	0,00	0,00	800.000,00	856.000,00	933.040,00	1.035.674,40
3.1.90.03.00	Pensões	0,00	0,00	0,00	133.000,00	142.310,00	155.117,90	172.180,87
3.1.90.09.00	Salário-Família	35.922,65	39.412,15	81.200,00	88.760,00	94.973,20	102.908,63	114.228,46
3.1.90.11.00	Vencimentos e Vantagens Fixas - Pessoal Civil	2.230.321,74	2.987.394,91	3.614.350,00	3.835.067,50	4.103.522,23	4.472.839,39	4.964.851,75
3.1.90.13.00	Obrigações Patronais	292.952,15	89.777,72	236.000,00	262.800,00	281.196,00	304.054,56	337.500,65
3.1.90.14.00	Diárias Civil	0,00	0,00	1.000,00	6.050,00	6.473,50	7.056,12	7.832,30
3.1.90.34.00	Outras Despesas de Pessoal Decorr.de Contr.de Terc	5.400,00	1.500,00	10.000,00	7.100,00	7.597,00	8.280,73	9.191,62
3.1.90.47.01	INSS s/Outras Despesas Pessoal Contrato Terceiriza	0,00	0,00	1.000,00	1.050,00	1.123,50	1.224,62	1.359,33
3.2.00.00.00	JUROS E ENCARGOS DA DÍVIDA	23.444,85	11.965,84	38.000,00	39.900,00	42.693,00	46.535,38	51.654,27
3.2.90.00.00	Aplicações Diretas	23.444,85	11.965,84	38.000,00	39.900,00	42.693,00	46.535,38	51.654,27
3.2.90.21.00	Juros sobre a Dívida por Contrato	23.444,85	11.965,84	30.000,00	31.500,00	33.705,00	36.738,45	40.779,68
3.2.90.22.00	Outros Encargos sobre a Dívida por Contrato	0,00	0,00	5.000,00	5.250,00	5.617,50	6.123,08	6.796,62
3.2.90.25.00	Encargos sobre Oper. de Crédito por Antec. Receita	0,00	0,00	3.000,00	3.150,00	3.370,50	3.673,85	4.077,97
3.3.00.00.00	OUTRAS DESPEAS CORRENTES	2.048.733,13	2.892.446,66	3.323.650,00	3.869.382,50	4.108.139,28	4.477.260,39	4.969.759,26
3.3.50.00.00	Transf. a Instituições Privadas sem Fins Lucrativ.	96.152,78	45.874,10	123.000,00	204.150,00	218.440,50	238.100,16	264.291,19
3.3.50.41.00	Contribuições	0,00	11.774,10	65.000,00	73.250,00	78.377,50	85.431,48	94.828,95
3.3.50.43.00	Subvenções Sociais	96.152,78	34.100,00	58.000,00	130.900,00	140.063,00	152.668,68	169.462,24
3.3.90.00.00	Aplicações Diretas	1.952.580,35	2.846.572,56	3.200.650,00	3.665.232,50	3.889.698,78	4.239.160,23	4.705.468,07
3.3.90.14.00	Diárias - Civil	42.777,70	72.720,65	100.500,00	105.525,00	112.911,75	122.461,67	135.932,42
3.3.90.30.00	Material de Consumo	1.135.448,47	1.764.779,50	1.846.150,00	2.039.407,50	2.150.066,03	2.343.572,12	2.601.365,12
3.3.90.32.00	Material de Distribuição Gratuita	0,00	11.620,00	24.000,00	72.200,00	77.254,00	84.206,86	93.469,63
3.3.90.33.00	Passagens e Despesas com Locomoção	3.266,98	2.608,35	54.000,00	62.700,00	67.089,00	73.127,14	81.171,11
3.3.90.35.00	Serviços de Consultoria	0,00	0,00	17.000,00	42.850,00	45.849,50	49.975,98	55.473,36
3.3.90.36.00	Outros Serviços de Terceiros - Pessoa Física	91.432,36	74.277,09	157.000,00	204.450,00	218.761,50	238.450,25	264.679,85
3.3.90.39.00	Outros Serviços de Terceiros - Pessoa Jurídica	627.150,19	855.667,89	917.000,00	1.043.850,00	1.116.919,50	1.217.442,43	1.351.361,18
3.3.90.47.00	Obrigações Tributárias e Contributivas	52.504,65	54.553,72	80.000,00	84.000,00	89.880,00	97.969,20	108.745,81
3.3.90.91.00	Sentenças Judiciais	0,00	9.582,79	5.000,00	5.250,00	5.617,50	6.123,08	6.796,62
3.3.90.93.00	Indenizações e Restituições	0,00	762,57	0,00	5.000,00	5.350,00	5.831,50	6.472,97
4.0.00.00.00	DESPEAS DE CAPITAL	194.637,17	303.116,25	758.800,00	1.230.475,00	1.278.208,25	1.322.901,07	1.454.020,24



# Prefeitura Municipal de Paranacity

ESTADO DO PARANÁ

PLANO PLURIANUAL 2006 A 2009

Despesas Realizadas 2003/2004, Orçada 2005 e Previstas 2006/2009


ANEXO 03 - Despesas por Categoria Econômica

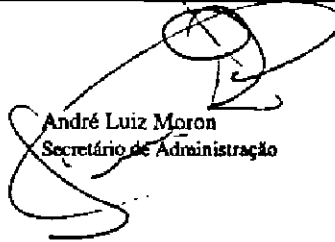
Página: 2

Em Real (R\$)

CÓDIGO	DISCRIMINAÇÃO	DESPESA REALIZADA		ORÇADA	PREVISTA			
		2003	2004	2005	2006	2007	2008	2009
4.4.00.00.00	INVESTIMENTOS	33.128,08	128.322,30	558.800,00	1.020.475,00	1.053.508,25	1.077.978,07	1.182.155,71
4.4.90.00.00	Aplicações Diretas	33.128,08	128.322,30	558.800,00	1.020.475,00	1.053.508,25	1.077.978,07	1.182.155,71
4.4.90.39.00	Outros Serviços de Terceiros - Pessoa Jurídica	0,00	0,00	0,00	40.000,00	42.800,00	46.652,00	51.783,72
4.4.90.51.00	Obras e Instalações	0,00	7.847,00	241.300,00	442.600,00	435.182,00	416.248,40	447.635,74
4.4.90.52.00	Equipamentos e Material Permanente	33.128,08	120.475,30	317.500,00	537.875,00	575.526,25	615.077,67	682.736,25
4.6.00.00.00	AMORTIZAÇÃO DA DÍVIDA	161.509,09	174.793,95	200.000,00	210.000,00	224.700,00	244.923,00	271.864,53
4.6.90.00.00	Aplicações Diretas	161.509,09	174.793,95	200.000,00	210.000,00	224.700,00	244.923,00	271.864,53
4.6.90.71.00	Principal da Dívida Contratual Resgatado	161.509,09	174.793,95	200.000,00	210.000,00	224.700,00	244.923,00	271.864,53
9.0.00.00.00	RESERVA DE CONTINGÊNCIA	0,00	0,00	80.000,00	84.000,00	89.880,00	97.969,20	108.745,81
9.9.00.00.00	RESERVA DE CONTINGÊNCIA	0,00	0,00	80.000,00	84.000,00	89.880,00	97.969,20	108.745,81
9.9.99.00.00	RESERVA DE CONTINGÊNCIA	0,00	0,00	80.000,00	84.000,00	89.880,00	97.969,20	108.745,81
9.9.99.99.00	Reserva de Contingência	0,00	0,00	80.000,00	84.000,00	89.880,00	97.969,20	108.745,81
9.9.99.99.99	Reserva de Contingência	0,00	0,00	80.000,00	84.000,00	89.880,00	97.969,20	108.745,81
Total da Despesa Orçamentária		4.831.411,69	6.325.613,53	8.144.000,00	10.357.585,00	11.012.115,96	11.929.187,99	13.226.998,96
Total Geral		4.831.411,69	6.325.613,53	8.144.000,00	10.357.585,00	11.012.115,96	11.929.187,99	13.226.998,96

Paranacity-PR, 24 de Novembro de 2005

  
Mário Sthedeo Yamamoto  
Prefeito Municipal

  
André Luiz Moron  
Secretário de Administração

  
Angelo Claudio Grande  
Contador



## Prefeitura Municipal de Paranacity

ESTADO DO PARANÁ

PLANO PLURIANUAL 2006 A 2009

Receitas Arrecadadas 2003/2004, Orçada 2005 e Estimadas 2006/2009

ANEXO 04 - Demonstrativo da Despesa de Pessoal e Limites

Página: 1  
Em Real (R\$)

DISCRIMINAÇÃO	ARRECADADA		ORÇADA	ESTIMADA			
	2003	2004	2005	2006	2007	2008	2009
Receita Corrente Líquida	5.646.208,16	6.774.538,53	8.544.000,00	9.612.085,00	10.312.320,95	11.250.472,97	12.476.977,81
Pessoal e Encargos Sociais	2.564.596,54	3.118.084,78	3.943.550,00	5.133.827,50	5.493.195,43	5.984.521,95	6.642.819,38
% da Despesa com Pessoal em Relação à Receita Corrente Líquida	45,42	46,03	46,16	53,41	53,27	53,19	53,24
Limite Máximo (Incisos I, II e III, Art. 20 da LRF) 60 %	3.387.724,90	4.064.723,12	5.126.400,00	5.767.251,00	6.187.392,57	6.750.283,78	7.486.186,69
Limite Prudencial (Parágrafo Único, Art. 22 da LRF) 57%	3.218.338,65	3.861.486,96	4.870.080,00	5.478.888,45	5.878.022,94	6.412.769,59	7.111.877,35

Paranacity-PR, 24 de Novembro de 2005

  
Mano Shideo Yamamoto  
Prefeito Municipal

  
André Luiz Moron  
Secretário de Administração

  
Angelo Claudio Grande  
Contador





# Prefeitura Municipal de Paranacity

ESTADO DO PARANÁ

PLANO PLURIANUAL 2006 A 2009

Despesas Realizadas 2003/2004, Orçada 2005 e Previstas 2006/2009

ANEXO 05 - Despesas por Funções e Sub-Funções

Página: 1  
Em Real (R\$)

Função	Sub Função	DISCRIMINAÇÃO	DESPESA REALIZADA		ORÇADA	PREVISTA			
			2003	2004	2005	2006	2007	2008	2009
01		LEGISLATIVA	193.170,49	222.482,40	280.500,00	299.025,00	319.956,75	348.752,89	387.115,72
	031	AÇÃO LEGISLATIVA	193.170,49	222.482,40	280.500,00	299.025,00	319.956,75	348.752,89	387.115,72
04		ADMINISTRAÇÃO	691.308,78	778.580,33	1.084.700,00	1.303.635,00	1.391.389,45	1.459.665,67	1.620.229,06
	092	REPRESENTAÇÃO JUDICIAL E EXTRAJUDICIAL	12.936,24	24.430,43	75.000,00	78.750,00	84.262,50	91.846,20	101.949,31
	121	PLANEJAMENTO E ORÇAMENTO	48.656,20	105.975,91	110.500,00	156.025,00	166.946,75	181.971,97	201.988,90
	122	ADMINISTRAÇÃO GERAL	506.511,37	535.396,35	721.200,00	853.210,00	909.434,70	934.334,81	1.037.111,77
	123	ADMINISTRAÇÃO FINANCEIRA	103.576,31	43.369,57	75.000,00	78.750,00	84.262,50	91.846,18	101.949,27
	125	NORMATIZAÇÃO E FISCALIZAÇÃO	19.628,66	20.161,19	26.000,00	27.300,00	29.211,00	31.840,01	35.342,39
	129	ADMINISTRAÇÃO DE RECEITAS	0,00	49.246,88	52.000,00	54.600,00	58.422,00	63.680,00	70.684,80
	451	INFRA-ESTRUTURA URBANA	0,00	0,00	25.000,00	55.000,00	58.850,00	64.146,50	71.202,62
08		ASSISTÊNCIA SOCIAL	175.865,27	195.369,47	269.000,00	452.700,00	484.389,00	527.371,81	585.382,76
	122	ADMINISTRAÇÃO GERAL	52.260,86	74.992,27	87.000,00	91.350,00	97.744,50	106.541,53	118.261,10
	243	ASSISTÊNCIA À CRIANÇA E AO ADOLESCENTE	21.020,63	46.104,17	83.000,00	87.150,00	93.250,50	101.643,12	112.823,88
	244	ASSISTÊNCIA COMUNITÁRIA	102.583,78	74.273,03	99.000,00	274.200,00	293.394,00	319.187,16	354.297,78
09		PREVIDÊNCIA SOCIAL	0,00	0,00	0,00	1.094.000,00	1.170.580,00	1.275.932,20	1.416.284,75
	272	PREVIDÊNCIA DO REGIME ESTATUTÁRIO	0,00	0,00	0,00	1.094.000,00	1.170.580,00	1.275.932,20	1.416.284,75
10		SAÚDE	1.106.679,41	1.849.827,78	1.957.350,00	2.195.917,50	2.349.631,73	2.548.852,72	2.829.226,54
	122	ADMINISTRAÇÃO GERAL	0,00	101.356,85	152.000,00	159.600,00	170.772,00	186.141,52	206.617,08
	301	ATENÇÃO BÁSICA	85.676,60	321.331,33	408.000,00	429.400,00	459.458,00	500.809,32	555.898,37
	302	ASSISTÊNCIA HOSPITALAR E AMBULATORIAL	970.423,07	1.255.501,88	1.206.850,00	1.275.892,50	1.365.204,98	1.475.827,34	1.638.168,37
	303	SUORTE PROFILÁTICO E TERAPÊUTICO	0,00	102.733,56	95.500,00	100.275,00	107.294,25	116.950,76	129.815,34
	304	VIGILÂNCIA SANITÁRIA	50.579,74	42.294,45	64.500,00	68.725,00	73.535,75	80.154,00	88.970,94



## Prefeitura Municipal de Paranacity

ESTADO DO PARANÁ

PLANO PLURIANUAL 2006 A 2009

Despesas Realizadas 2003/2004, Orçada 2005 e Previstas 2006/2009

ANEXO 05 - Despesas por Funções e Sub-Funções

Página: 2

Em Real (R\$)

Função	Sub Função	DISCRIMINAÇÃO	DESPEZA REALIZADA		ORÇADA	PREVISTA			
			2003	2004	2005	2006	2007	2008	2009
	305	VIGILÂNCIA EPIDEMIOLÓGICA	0,00	26.609,71	30.500,00	32.025,00	34.266,75	37.350,78	41.459,35
	451	INFRA-ESTRUTURA URBANA	0,00	0,00	0,00	130.000,00	139.100,00	151.619,00	168.297,09
12		EDUCAÇÃO	1.202.027,06	1.624.946,95	2.087.650,00	2.281.782,50	2.441.507,28	2.660.630,82	2.953.300,28
	122	ADMINISTRAÇÃO GERAL	15.636,39	48.328,44	121.500,00	141.325,00	151.217,75	164.827,38	182.958,38
	306	ALIMENTAÇÃO E NUTRIÇÃO	59.546,42	55.537,61	80.000,00	84.000,00	89.880,00	97.969,20	108.745,81
	361	ENSINO FUNDAMENTAL	890.738,85	1.275.025,14	1.511.150,00	1.593.707,50	1.705.267,03	1.858.741,14	2.063.202,71
	365	EDUCAÇÃO INFANTIL	236.105,40	246.055,76	339.000,00	355.950,00	380.866,50	415.144,55	460.810,47
	366	EDUCAÇÃO DE JOVENS E ADULTOS	0,00	0,00	0,00	39.000,00	41.730,00	45.485,70	50.489,14
	367	EDUCAÇÃO ESPECIAL	0,00	0,00	36.000,00	37.800,00	40.446,00	43.473,85	48.255,98
	451	INFRA-ESTRUTURA URBANA	0,00	0,00	0,00	30.000,00	32.100,00	34.989,00	38.837,79
13		CULTURA	70.194,59	36.430,08	86.500,00	90.825,00	97.182,75	105.929,26	117.581,48
	122	ADMINISTRAÇÃO GERAL	0,00	2.879,74	38.500,00	40.425,00	43.254,75	47.147,71	52.333,96
	392	DIFUSÃO CULTURAL	70.194,59	33.550,34	48.000,00	50.400,00	53.928,00	58.781,55	65.247,52
15		URBANISMO	1.020.187,37	1.118.229,01	1.405.000,00	1.546.250,00	1.619.587,50	1.761.750,52	1.941.143,08
	451	INFRA-ESTRUTURA URBANA	0,00	0,00	20.000,00	15.000,00	16.050,00	17.494,50	19.418,90
	452	SERVIÇOS URBANOS	1.020.187,37	1.118.229,01	1.385.000,00	1.531.250,00	1.603.537,50	1.744.256,02	1.921.724,18
16		HABITAÇÃO	0,00	11.760,30	107.000,00	100.850,00	107.909,50	117.621,41	130.559,75
	122	ADMINISTRAÇÃO GERAL	0,00	0,00	32.000,00	33.600,00	35.952,00	39.187,71	43.498,35
	482	HABITAÇÃO URBANA	0,00	11.760,30	75.000,00	67.250,00	71.957,50	78.433,70	87.061,40
17		SANEAMENTO	49,80	19.398,36	58.800,00	65.725,00	70.325,75	76.655,09	85.087,14
	512	SANEAMENTO BÁSICO URBANO	49,80	19.398,36	58.800,00	65.725,00	70.325,75	76.655,09	85.087,14
18		GESTÃO AMBIENTAL	0,00	0,00	0,00	10.000,00	10.700,00	11.663,00	12.945,94



## Prefeitura Municipal de Paranacity

ESTADO DO PARANÁ

PLANO PLURIANUAL 2006 A 2009

Despesas Realizadas 2003/2004, Orçada 2005 e Previstas 2006/2009

ANEXO 05 - Despesas por Funções e Sub-Funções

Página: 3

Em Real (R\$)

Função	Sub Função	DISCRIMINAÇÃO	DESPESA REALIZADA		ORÇADA	PREVISTA			
			2003	2004	2005	2006	2007	2008	2009
	541	PRESERVAÇÃO E CONSERVAÇÃO AMBIENTAL	0,00	0,00	0,00	10.000,00	10.700,00	11.663,00	12.945,94
20		AGRICULTURA	63.619,79	105.248,74	184.000,00	193.200,00	206.724,00	225.329,30	250.115,49
	122	ADMINISTRAÇÃO GERAL	30.109,29	46.000,67	66.000,00	69.300,00	74.151,00	80.824,63	89.715,34
	601	PROMOÇÃO DA PRODUÇÃO VEGETAL	5.330,56	41.419,10	69.000,00	72.450,00	77.521,50	84.498,49	93.793,29
	606	EXTENSÃO RURAL	28.179,94	17.828,97	49.000,00	51.450,00	55.051,50	60.006,18	66.606,86
22		INDÚSTRIA	0,00	0,00	55.500,00	77.275,00	82.684,25	90.125,87	100.039,70
	122	ADMINISTRAÇÃO GERAL	0,00	0,00	35.500,00	37.275,00	39.884,25	43.473,87	48.255,98
	661	PROMOÇÃO INDUSTRIAL	0,00	0,00	20.000,00	40.000,00	42.800,00	46.652,00	51.783,72
26		TRANSPORTE	28.813,50	54.690,78	56.000,00	58.800,00	62.916,00	68.578,47	76.122,10
	782	TRANSPORTE RODOVIÁRIO	28.813,50	54.690,78	56.000,00	58.800,00	62.916,00	68.578,47	76.122,10
27		DESPORTO E LAZER	42.037,04	67.335,82	114.000,00	169.700,00	149.479,00	162.932,18	180.854,75
	122	ADMINISTRAÇÃO GERAL	0,00	3.994,35	39.500,00	41.475,00	44.378,25	48.372,33	53.693,30
	812	DESPORTO COMUNITÁRIO	42.037,04	63.341,47	74.500,00	128.225,00	105.100,75	114.559,85	127.161,45
28		ENCARGOS ESPECIAIS	237.458,59	241.313,51	318.000,00	333.900,00	357.273,00	389.427,58	432.264,61
	843	SERVIÇO DA DÍVIDA INTERNA	184.953,94	186.759,79	238.000,00	249.900,00	267.393,00	291.458,38	323.518,80
	846	OUTROS ENCARGOS ESPECIAIS	52.504,65	54.553,72	80.000,00	84.000,00	89.880,00	97.969,20	108.745,81
99		RESERVA DE CONTINGÊNCIA	0,00	0,00	80.000,00	84.000,00	89.880,00	97.969,20	108.745,81
	999	RESERVA DE CONTINGÊNCIA	0,00	0,00	80.000,00	84.000,00	89.880,00	97.969,20	108.745,81



## Prefeitura Municipal de Paranacity

ESTADO DO PARANÁ

PLANO PLURIANUAL 2006 A 2009

Despesas Realizadas 2003/2004, Orçada 2005 e Previstas 2006/2009

ANEXO 05 - Despesas por Funções e Sub-Funções

Página: 4

Em Real (R\$)

Função	Sub Função	DISCRIMINAÇÃO	DESPESA REALIZADA		ORÇADA	PREVISTA			
			2003	2004		2006	2007	2008	2009
Total da Despesa			4.831.411,69	6.325.613,53	8.144.000,00	10.357.585,00	11.012.115,96	11.929.187,99	13.226.998,96

Paranacity-PR , 24 de Novembro de 2005

Mário Shideo Yamamoto  
Prefeito Municipal

André Luiz Moron  
Secretário de Administração

Angelo Cláudio Grande  
Contador



## Prefeitura Municipal de Paranacity

ESTADO DO PARANÁ

PLANO PLURIANUAL 2006 A 2009

Despesas Realizadas 2003/2004, Orçada 2005 e Estimadas 2006/2009

ANEXO 06 - Programas por Órgãos e Unidades Orçamentárias

Página: 1

Em Real (R\$)

CÓDIGOS	DISCRIMINAÇÃO	DESPESA REALIZADA		ORÇADA	PREVISTA			
		2003	2004	2005	2006	2007	2008	2009
<b>01 LEGISLATIVO MUNICIPAL</b>								
<b>01.01 CAMARA MUNICIPAL</b>								
<b>001 PROCESSO LEGISLATIVO</b>								
1.001	REFORMA DO PREDIO DA CAMARA MUNICIPAL	0,00	7.847,00	5.000,00	5.250,00	5.617,50	6.123,08	6.796,62
2.001	ATIVIDADES LEGISLATIVAS	193.170,49	214.635,40	275.500,00	293.775,00	314.339,25	342.629,81	380.319,10
	Total do Programa	193.170,49	222.482,40	280.500,00	299.025,00	319.956,75	348.752,89	387.115,72
	Total da Unidade	193.170,49	222.482,40	280.500,00	299.025,00	319.956,75	348.752,89	387.115,72
	Total do Órgão	193.170,49	222.482,40	280.500,00	299.025,00	319.956,75	348.752,89	387.115,72



## Prefeitura Municipal de Paranacity

ESTADO DO PARANÁ

PLANO PLURIANUAL 2006 A 2009

Despesas Realizadas 2003/2004, Orçada 2005 e Estimadas 2006/2009

ANEXO 06 - Programas por Órgãos e Unidades Orçamentárias

Página: 2  
Em Real (R\$)

CÓDIGOS	DISCRIMINAÇÃO	DESPESA REALIZADA		ORÇADA	PREVISTA			
		2003	2004		2005	2006	2007	2008
<b>02 SECRETARIA DE GOVERNO</b>								
<b>02.01 SECRETARIA DE GOVERNO</b>								
<b>002 PLANEJAMENTO GOVERNAMENTAL</b>								
<b>2.002 MANUTENÇÃO DO GABINETE DO PREFEITO</b>								
		118.518,65	110.264,19	185.000,00	194.750,00	208.382,50	227.136,95	252.122,03
	Total do Programa	118.518,65	110.264,19	185.000,00	194.750,00	208.382,50	227.136,95	252.122,03
	Total da Unidade	118.518,65	110.264,19	185.000,00	194.750,00	208.382,50	227.136,95	252.122,03
<b>02.02 GABINETE DO SECRETARIO</b>								
<b>003 PROGRAMA DE APOIO ADMINISTRATIVO</b>								
<b>2.003 MANUTENÇÃO DO GABINETE DO SECRETÁRIO PREFEITO</b>								
		0,00	26.730,63	34.500,00	36.225,00	38.760,75	42.249,25	46.896,68
	Total do Programa	0,00	26.730,63	34.500,00	36.225,00	38.760,75	42.249,25	46.896,68
	Total da Unidade	0,00	26.730,63	34.500,00	36.225,00	38.760,75	42.249,25	46.896,68
	Total do Órgão	118.518,65	136.994,82	219.500,00	230.975,00	247.143,25	269.386,20	299.018,71



## Prefeitura Municipal de Paranacity

ESTADO DO PARANÁ

PLANO PLURIANUAL 2006 A 2009

Despesas Realizadas 2003/2004, Orçada 2005 e Estimadas 2006/2009

ANEXO 06 - Programas por Órgãos e Unidades Orçamentárias

Página: 3

Em Real (R\$)

CÓDIGOS	DISCRIMINAÇÃO	DESPESA REALIZADA		ORÇADA	PREVISTA			
		2003	2004	2005	2006	2007	2008	2009
<b>03 PROCURADORIA GERAL DO MUNICIPIO</b>								
<b>03.01 GABINETE DO PROCURADOR GERAL</b>								
<b>003 PROGRAMA DE APOIO ADMINISTRATIVO</b>								
2.004	MANUTENÇÃO DO GABINETE DO PROCURADOR GERAL	12.936,24	9.582,79	49.000,00	51.450,00	55.051,50	60.006,18	66.606,87
	Total do Programa	12.936,24	9.582,79	49.000,00	51.450,00	55.051,50	60.006,18	66.606,87
	Total da Unidade	12.936,24	9.582,79	49.000,00	51.450,00	55.051,50	60.006,18	66.606,87
<b>03.05 DIVISÃO DE PROCEDIMENTOS DISCIPLINARES</b>								
<b>003 PROGRAMA DE APOIO ADMINISTRATIVO</b>								
2.005	MANUTENÇÃO DA DIVISÃO DE PROCEDIMENTOS DISCIPLINARES	0,00	14.847,64	26.000,00	27.300,00	29.211,00	31.840,02	35.342,44
	Total do Programa	0,00	14.847,64	26.000,00	27.300,00	29.211,00	31.840,02	35.342,44
	Total da Unidade	0,00	14.847,64	26.000,00	27.300,00	29.211,00	31.840,02	35.342,44
	Total do Órgão	12.936,24	24.430,43	75.000,00	78.750,00	84.262,50	91.846,20	101.949,31



## Prefeitura Municipal de Paranacity

ESTADO DO PARANÁ

PLANO PLURIANUAL 2006 A 2009

Despesas Realizadas 2003/2004, Orçada 2005 e Estimadas 2006/2009

ANEXO 06 - Programas por Órgãos e Unidades Orçamentárias

Página: 4  
Em Real (R\$)

CÓDIGOS	DISCRIMINAÇÃO	DESPEZA REALIZADA		ORÇADA	PREVISTA			
		2003	2004	2005	2006	2007	2008	2009
<b>04 OUVIDORIA MUNICIPAL</b>								
<b>04.01 GABINETE DO OUVIDOR</b>								
<b>003 PROGRAMA DE APOIO ADMINISTRATIVO</b>								
<b>2.006 MANUTENÇÃO DO GABINETE DO OUVIDOR</b>								
		0,00	4.377,84	24.500,00	25.725,00	27.525,75	30.003,10	33.303,46
	Total do Programa	0,00	4.377,84	24.500,00	25.725,00	27.525,75	30.003,10	33.303,46
	Total da Unidade	0,00	4.377,84	24.500,00	25.725,00	27.525,75	30.003,10	33.303,46
	Total do Órgão	0,00	4.377,84	24.500,00	25.725,00	27.525,75	30.003,10	33.303,46





# Prefeitura Municipal de Paranacity

ESTADO DO PARANÁ

PLANO PLURIANUAL 2006 A 2009

Despesas Realizadas 2003/2004, Orçada 2005 e Estimadas 2006/2009

ANEXO 06 - Programas por Órgãos e Unidades Orçamentárias

Página: 5  
Em Real (R\$)

CÓDIGOS	DISCRIMINAÇÃO	DESPESA REALIZADA		ORÇADA	PREVISTA			
		2003	2004	2005	2006	2007	2008	2009
<b>05 SECRETARIA DE ADMINISTRAÇÃO</b>								
<b>05.01 GABINETE DO SECRETARIO DE ADMINISTRAÇÃO</b>								
<b>003 PROGRAMA DE APOIO ADMINISTRATIVO</b>								
2.007	MANUTENÇÃO DO GABINETE DO SECRETÁRIO DE ADMINISTRAÇÃO	6.644,05	37.000,00	38.850,00	41.569,50	45.310,80	50.295,00	
	Total do Programa	1.024,50	6.644,05	37.000,00	38.850,00	41.569,50	45.310,80	50.295,00
	Total da Unidade	1.024,50	6.644,05	37.000,00	38.850,00	41.569,50	45.310,80	50.295,00
<b>05.02 DEPARTAMENTO DE ADMINISTRAÇÃO - SERVIÇOS</b>								
<b>002 PLANEJAMENTO GOVERNAMENTAL</b>								
1.016	ELABORAÇÃO DO PLANO DIRETOR	0,00	0,00	0,00	40.000,00	42.800,00	46.652,00	51.783,72
2.010	MANUTENÇÃO DA DIVISÃO DE RECURSOS HUMANOS	0,00	70.987,73	48.600,00	51.030,00	54.602,10	59.516,31	66.063,11
	Total do Programa	0,00	70.987,73	48.600,00	91.030,00	97.402,10	106.168,31	117.846,83
<b>003 PROGRAMA DE APOIO ADMINISTRATIVO</b>								
1.002	AQUISIÇÃO DE VEICULO	0,00	0,00	30.000,00	100.000,00	103.500,00	58.315,00	64.729,65
1.003	REFORMA DO PAÇO MUNICIPAL	0,00	0,00	20.000,00	40.000,00	42.800,00	46.652,00	51.783,72
1.100	REFORMA DO PAÇO MUNICIPAL RECEBIDO EM CONCESSÃO	0,00	0,00	5.000,00	15.000,00	16.050,00	17.494,50	19.418,90
2.008	MANUTENÇÃO DO SERVIÇOS DE ADMINISTRAÇÃO	355.371,20	265.943,78	309.500,00	329.975,00	353.073,25	384.849,86	427.183,38
2.011	MANUTENÇÃO DA DIVISÃO DE COMPRAS E LICITAÇÃO	0,00	19.400,46	25.500,00	28.725,00	30.735,75	31.052,76	34.468,58
2.075	FESTA DE EMANCIPAÇÃO POLITICA DO MUNICIPIO	0,00	0,00	0,00	20.000,00	21.400,00	23.326,00	25.891,87
	Total do Programa	355.371,20	285.344,24	390.000,00	533.700,00	567.559,00	561.690,12	623.476,10
<b>004 PROGRAMA DE ALISTAMENTO MILITAR</b>								
2.009	MANUTENÇÃO DA JUNTA DE ALISTAMENTO MILITAR	31.597,02	31.047,67	26.600,00	27.930,00	29.885,10	32.574,78	36.158,01
	Total do Programa	31.597,02	31.047,67	26.600,00	27.930,00	29.885,10	32.574,78	36.158,01
	Total da Unidade	386.968,22	387.379,64	465.200,00	652.660,00	694.846,20	700.433,21	777.480,94
	Total do Órgão	387.992,72	394.023,69	502.200,00	691.510,00	736.415,70	745.744,01	827.775,94



# Prefeitura Municipal de Paranacity

ESTADO DO PARANÁ

PLANO PLURIANUAL 2006 A 2009

Despesas Realizadas 2003/2004, Orçada 2005 e Estimadas 2006/2009

ANEXO 06 - Programas por Órgãos e Unidades Orçamentárias

Página: 6  
Em Real (R\$)

CÓDIGOS	DISCRIMINAÇÃO	DESPESA REALIZADA		ORÇADA	PREVISTA			
		2003	2004	2005	2006	2007	2008	2009
<b>06 SECRETARIA DE FINANÇAS</b>								
<b>06.01 GABINETE DO SECRETARIO DE FINANÇAS</b>								
<b>007 GESTÃO ORÇAMENTÁRIA E FINANCEIRA</b>								
2.012	MANUTENÇÃO DO GABINETE DO SECRETÁRIO DE FINANÇAS	21.046,18	11.792,03	32.500,00	34.125,00	36.513,75	39.800,02	44.178,03
	Total do Programa	21.046,18	11.792,03	32.500,00	34.125,00	36.513,75	39.800,02	44.178,03
	Total da Unidade	21.046,18	11.792,03	32.500,00	34.125,00	36.513,75	39.800,02	44.178,03
<b>06.02 DEPARTAMENTO DE ADMINISTRAÇÃO GERAL</b>								
<b>002 PLANEJAMENTO GOVERNAMENTAL</b>								
9.001	CONTRIBUIÇÃO AO PASEP	52.504,65	54.553,72	80.000,00	84.000,00	89.880,00	97.969,20	108.745,81
	Total do Programa	52.504,65	54.553,72	80.000,00	84.000,00	89.880,00	97.969,20	108.745,81
<b>007 GESTÃO ORÇAMENTÁRIA E FINANCEIRA</b>								
2.013	MANUTENÇÃO DA DIVISÃO DE CONTABILIDADE	48.656,20	105.975,91	110.500,00	116.025,00	124.146,75	135.319,97	150.205,18
2.015	MANUTENÇÃO DA DIVISÃO DE TESOUREARIA	82.530,13	31.577,54	42.500,00	44.625,00	47.748,75	52.046,16	57.771,24
	Total do Programa	131.186,33	137.553,45	153.000,00	160.650,00	171.895,50	187.366,13	207.976,42
<b>008 SERVIÇOS DA DÍVIDA PÚBLICA</b>								
9.003	AMORTIZAÇÃO E ENCARGOS DA DÍVIDA CONTRATUAL	184.953,94	186.759,79	238.000,00	249.900,00	267.393,00	291.458,38	323.518,80
	Total do Programa	184.953,94	186.759,79	238.000,00	249.900,00	267.393,00	291.458,38	323.518,80
<b>009 PROGRAMA DE FISCALIZAÇÃO</b>								
2.014	MANUTENÇÃO DA DIVISÃO DE TRIBUTAÇÃO	0,00	49.246,88	52.000,00	54.600,00	58.422,00	63.680,00	70.684,80
2.016	MANUTENÇÃO DA DIVISÃO DE FISCALIZAÇÃO	19.628,66	20.161,19	26.000,00	27.300,00	29.211,00	31.840,01	35.342,39
	Total do Programa	19.628,66	69.408,07	78.000,00	81.900,00	87.633,00	95.520,01	106.027,19
	Total da Unidade	388.273,58	448.275,03	549.000,00	576.450,00	616.801,50	672.313,72	746.268,22
	Total do Órgão	409.319,76	460.067,06	581.500,00	610.575,00	653.315,25	712.113,74	790.446,25



# Prefeitura Municipal de Paranacity

ESTADO DO PARANÁ  
PLANO PLURIANUAL 2006 A 2009

Despesas Realizadas 2003/2004, Orçada 2005 e Estimadas 2006/2009  
ANEXO 06 - Programas por Órgãos e Unidades Orçamentárias

Página: 7  
Em Real (R\$)

CÓDIGOS	DISCRIMINAÇÃO	DESPESA REALIZADA		ORÇADA	PREVISTA			
		2003	2004	2005	2006	2007	2008	2009
<b>07 SECRETARIA DE OBRAS E SERVIÇOS URBANOS</b>								
<b>07.01 GABINETE DO SECRETÁRIO DE OBRAS</b>								
<b>013 PROGRAMA DE MANUTENÇÃO SERVIÇO RODOVIÁRIO</b>								
2.018	MANUTENÇÃO DO GABINETE DO SECRETÁRIO DE OBRAS	28.813,50	54.690,78	56.000,00	58.800,00	62.916,00	68.578,47	76.122,10
	Total do Programa	28.813,50	54.690,78	56.000,00	58.800,00	62.916,00	68.578,47	76.122,10
	Total da Unidade	28.813,50	54.690,78	56.000,00	58.800,00	62.916,00	68.578,47	76.122,10
<b>07.02 DEPARTAMENTO DE OBRAS</b>								
<b>015 MANUTENÇÃO E PLANEJAMENTO URBANO</b>								
1.004	REVITALIZAÇÃO DA PRAÇA DA IGREJA MATRIZ	0,00	0,00	0,00	20.000,00	30.000,00	30.000,00	20.000,00
1.005	REMODELAÇÃO DA PRAÇA 7 DE SETEMBRO	0,00	0,00	10.000,00	20.000,00	10.000,00	10.000,00	10.000,00
1.006	MELHORIAS NA AVENIDA BRASIL	0,00	0,00	30.000,00	30.000,00	32.100,00	34.989,00	38.837,79
1.007	MELHORIAS NA AVENIDA EID	0,00	0,00	0,00	20.000,00	21.400,00	23.326,00	25.891,86
1.008	REFORMA E AMPLIAÇÃO DO TERMINAL RODOVIÁRIO	0,00	0,00	0,00	20.000,00	21.400,00	23.326,00	25.891,86
1.011	CONSTRUÇÃO E RECUPERAÇÃO DE CALÇADAS	0,00	0,00	40.000,00	20.000,00	21.400,00	23.326,00	25.891,86
2.019	MANUTENÇÃO DO SERVIÇO RODOVIÁRIO MUNICIPAL	439.352,80	418.895,22	392.500,00	412.125,00	440.973,75	480.661,41	533.534,17
2.020	MANUTENÇÃO DA DIVISÃO DE CONSERV.DE VEICULOS E MÁQUINAS	39.002,60	39.002,60	54.500,00	87.225,00	61.230,75	66.741,53	74.083,11
	Total do Programa	439.352,80	457.897,82	527.000,00	629.350,00	638.504,50	692.369,94	754.130,65
<b>017 PROGRAMA DE SANEAMENTO</b>								
1.009	CONSTRUÇÃO E REPAROS EM GALERIAS DE AGUAS PLUVIAIS	0,00	0,00	10.000,00	20.000,00	21.400,00	23.326,00	25.891,86
1.010	RECUPERAÇÃO DO CANAL DE GABIÕES	0,00	0,00	24.300,00	20.000,00	21.400,00	23.326,00	25.891,86
	Total do Programa	0,00	0,00	34.300,00	40.000,00	42.800,00	46.652,00	51.783,72
	Total da Unidade	439.352,80	457.897,82	561.300,00	669.350,00	681.304,50	739.021,94	805.914,37
<b>07.03 DEPARTAMENTO DE SERVIÇOS URBANOS</b>								
<b>013 PROGRAMA DE MANUTENÇÃO SERVIÇO RODOVIÁRIO</b>								
2.024	MANUTENÇÃO E CONSERV.DE PRAÇAS, PARQUES E JARDINS	25.805,81	25.572,50	34.000,00	35.700,00	38.199,00	41.636,93	46.217,00
	Total do Programa	25.805,81	25.572,50	34.000,00	35.700,00	38.199,00	41.636,93	46.217,00
<b>015 MANUTENÇÃO E PLANEJAMENTO URBANO</b>								
1.123	AMPLIAÇÃO DA REDE DE ENERGIA ELÉTRICA	0,00	0,00	20.000,00	15.000,00	16.050,00	17.494,50	19.418,90



## Prefeitura Municipal de Paranacity

ESTADO DO PARANÁ

PLANO PLURIANUAL 2006 A 2009

Despesas Realizadas 2003/2004, Orçada 2005 e Estimadas 2006/2009

ANEXO 06 - Programas por Órgãos e Unidades Orçamentárias

Página: 8

Em Real (R\$)

CÓDIGOS	DISCRIMINAÇÃO	DESPESA REALIZADA		ORÇADA	PREVISTA			
		2003	2004		2005	2006	2007	2008
2.021	MANUTENÇÃO DO TERMINAL RODOVIÁRIO	12.899,91	21.415,38	29.500,00	30.975,00	33.143,25	36.126,16	40.100,03
2.022	MANUTENÇÃO DA LIMPEZA PÚBLICA	143.655,65	227.403,71	270.000,00	283.500,00	303.345,00	330.646,07	367.017,13
2.023	MANUTENÇÃO DA ILUMINAÇÃO PÚBLICA	134.564,78	189.905,99	215.500,00	227.275,00	243.184,25	265.070,84	294.228,62
2.025	MANUTENÇÃO E CONSERVAÇÃO DE RUAS E AVENIDAS	253.021,73	172.053,25	271.500,00	285.075,00	305.030,25	332.482,99	369.056,14
2.026	MANUTENÇÃO DE CONSERVAÇÃO DO CEMITÉRIO MUNICIPAL	67,04	22.819,34	30.500,00	32.025,00	34.266,75	37.350,77	41.459,33
2.027	MANUTENÇÃO E CONSERVAÇÃO DA REPETIDORA DE TV	119,65	1.161,02	7.000,00	7.350,00	7.864,50	8.572,32	9.515,28
	Total do Programa	555.028,76	634.758,69	844.000,00	881.200,00	942.884,00	1.027.743,65	1.140.795,43
<b>017 PROGRAMA DE SANEAMENTO</b>								
2.028	MANUTENÇÃO SERVIÇOS DE AGUA DIST. VILA S.JARDIM E FIOROPOLIS	19.398,36	19.398,36	24.500,00	25.725,00	27.525,75	30.003,09	33.303,42
	Total do Programa	49,80	19.398,36	24.500,00	25.725,00	27.525,75	30.003,09	33.303,42
	Total da Unidade	580.884,37	679.729,55	902.500,00	942.625,00	1.008.608,75	1.099.383,67	1.220.315,85
	Total do Órgão	1.049.050,67	1.192.318,15	1.519.800,00	1.670.775,00	1.752.829,25	1.906.984,08	2.102.352,32



# Prefeitura Municipal de Paranacity

ESTADO DO PARANÁ

PLANO PLURIANUAL 2006 A 2009

Despesas Realizadas 2003/2004, Orçada 2005 e Estimadas 2006/2009

ANEXO 06 - Programas por Órgãos e Unidades Orçamentárias

Página: 9

Em Real (R\$)

CÓDIGOS	DISCRIMINAÇÃO	DESPEZA REALIZADA		ORÇADA	PREVISTA			
		2003	2004	2005	2006	2007	2008	2009
<b>08 SECRETARIA DE SAÚDE</b>								
<b>08.01 GABINETE DO SECRETARIO DE SAÚDE</b>								
<b>027 ATENDIMENTO GERAL A SAUDE</b>								
2.029	MANUTENÇÃO DO GABINETE DO SECRETÁRIO DE SAUDE	0,00	65.518,67	77.500,00	81.375,00	87.071,25	94.907,68	105.347,52
	Total do Programa	0,00	65.518,67	77.500,00	81.375,00	87.071,25	94.907,68	105.347,52
	Total da Unidade	0,00	65.518,67	77.500,00	81.375,00	87.071,25	94.907,68	105.347,52
<b>08.02 DEPARTAMENTO DE SAÚDE</b>								
<b>027 ATENDIMENTO GERAL A SAUDE</b>								
1.022	AQUISIÇÃO DE VEICULO PARA SETOR DE SAÚDE	0,00	0,00	0,00	50.000,00	53.500,00	58.315,00	64.729,65
1.023	AQUISIÇÃO DE ONIBUS PARA O SETOR DE SAÚDE	0,00	0,00	0,00	80.000,00	85.600,00	93.304,00	103.567,44
2.030	MANUTENÇÃO DO PROGRMA AGENTE COMUNITÁRIO DE SAÚDE	0,00	0,00	5.000,00	50.875,00	54.436,25	59.335,53	65.862,44
2.031	MANUTENÇÃO DO PROGRAMA SAÚDE DA FAMÍLIA	0,00	172.272,87	215.000,00	225.750,00	241.552,50	263.292,25	292.254,42
2.032	MANUTENÇÃO DO PROGRAMA FARMACIA BASICA	0,00	102.733,56	95.500,00	100.275,00	107.294,25	116.950,76	129.815,34
2.033	MANUTENÇÃO DO PROG.EPIDEMIOLOGIA E CONTROLE DE DOENÇAS	0,00	26.609,71	30.500,00	32.025,00	34.266,75	37.350,78	41.459,35
2.034	MANUTENÇÃO DO PROGRAMA DE SAÚDE BUCAL	0,00	43.606,25	66.350,00	69.667,50	74.544,23	81.253,23	90.191,09
2.035	PARTICIPAÇÃO EM CONSÓRCIOS DE SAÚDE	0,00	0,00	12.000,00	12.600,00	13.482,00	14.695,41	16.311,89
2.036	ATENÇÃO BÁSICA COM SAÚDE - PAB	85.676,60	149.058,46	176.000,00	184.800,00	197.736,00	215.532,27	239.240,84
2.037	MANUTENÇÃO DOS POSTOS DE SAÚDE	381.132,28	398.303,63	409.500,00	429.975,00	460.073,25	501.479,87	556.642,66
2.038	MANUTENÇÃO DO HOSPITAL .MUN.DR.SANTIAGO S. BEGGI	99.290,79	813.592,00	731.000,00	776.250,00	830.587,50	893.094,24	991.334,62
2.040	MANUTENÇÃO DO FUNDO MUNICIPAL DE SAÚDE	0,00	0,00	32.000,00	33.600,00	35.952,00	39.187,70	43.498,34
	Total do Programa	1.056.099,67	1.706.176,48	1.772.850,00	2.045.817,50	2.189.024,73	2.373.791,04	2.634.908,08
	Total da Unidade	1.056.099,67	1.706.176,48	1.772.850,00	2.045.817,50	2.189.024,73	2.373.791,04	2.634.908,08
<b>08.03 DEPARTAMENTO DE VIGILANCIA SANITÁRIA</b>								
<b>027 ATENDIMENTO GERAL A SAUDE</b>								
2.039	MANUTENÇÃO DO PROGRA DE VIGILANCIA SANITÁRIA	0,00	757,52	12.500,00	14.125,00	15.113,75	16.474,00	18.286,13
2.041	MANUTENÇÃO DO MATADOURO MUNICIPAL	50.579,74	41.536,93	52.000,00	54.600,00	58.422,00	63.680,00	70.684,81
	Total do Programa	50.579,74	42.294,45	64.500,00	68.725,00	73.535,75	80.154,00	88.970,94
	Total da Unidade	50.579,74	42.294,45	64.500,00	68.725,00	73.535,75	80.154,00	88.970,94



## Prefeitura Municipal de Paranacity

ESTADO DO PARANÁ

PLANO PLURIANUAL 2006 A 2009

Despesas Realizadas 2003/2004, Orçada 2005 e Estimadas 2006/2009

ANEXO 06 - Programas por Órgãos e Unidades Orçamentárias

Página: 10

Em Real (R\$)

CÓDIGOS	DISCRIMINAÇÃO	DESPESA REALIZADA		ORÇADA	PREVISTA			
		2003	2004	2005	2006	2007	2008	2009
	Total do Órgão	1.106.679,41	1.813.989,60	1.914.850,00	2.195.917,50	2.349.631,73	2.548.852,72	2.829.226,54



# Prefeitura Municipal de Paranacity

ESTADO DO PARANÁ

PLANO PLURIANUAL 2006 A 2009

Despesas Realizadas 2003/2004, Orçada 2005 e Estimadas 2006/2009

ANEXO 06 - Programas por Órgãos e Unidades Orçamentárias

Página: 11  
Em Real (R\$)

CÓDIGOS	DISCRIMINAÇÃO	DESPESA REALIZADA		ORÇADA	PREVISTA			
		2003	2004		2005	2006	2007	2008
<b>09 SECRETARIA DE EDUCAÇÃO E CULTURA</b>								
<b>09.01 GABINETE DO SECRETÁRIO DE EDUCAÇÃO</b>								
<b>019 DESENVOLVIMENTO DO ENSINO FUNDAMENTAL</b>								
1.014	AQUISIÇÃO DE VEICULO PARA A SECRETARIA DE EDUCAÇÃO	0,00	0,00	25.000,00	40.000,00	42.800,00	46.652,00	51.783,72
2.042	MANUTENÇÃO DO GABINETE DO SECRETÁRIO DE EDUCAÇÃO	15.636,39	48.328,44	96.500,00	101.325,00	108.417,75	118.175,38	131.174,66
	<b>Total do Programa</b>	<b>15.636,39</b>	<b>48.328,44</b>	<b>121.500,00</b>	<b>141.325,00</b>	<b>151.217,75</b>	<b>164.827,38</b>	<b>182.958,38</b>
	<b>Total da Unidade</b>	<b>15.636,39</b>	<b>48.328,44</b>	<b>121.500,00</b>	<b>141.325,00</b>	<b>151.217,75</b>	<b>164.827,38</b>	<b>182.958,38</b>
<b>09.02 DEPARTAMENTO DE EDUCAÇÃO</b>								
<b>019 DESENVOLVIMENTO DO ENSINO FUNDAMENTAL</b>								
1.015	AQUISIÇÃO DE VEICULO PARA O TRANSPORTE ESCOLAR	0,00	0,00	45.000,00	50.000,00	53.500,00	58.315,00	64.729,65
1.017	CONCLUSÃO DA QUADRA COBERTA ESCOLA LIGIA BORTOLETTTO	0,00	0,00	15.000,00	20.000,00	21.400,00	23.326,00	25.891,86
1.019	CONST.REFORMA E AMPLIAÇÃO DE UNIDADES ESCOLARES	0,00	0,00	0,00	30.000,00	32.100,00	34.989,00	38.837,79
2.043	MANUTENÇÃO DO ENSINO FUNDAMENTAL - FUNDEF 60%	466.967,66	470.053,06	515.000,00	540.750,00	578.602,50	630.676,73	700.051,17
2.044	MANUTENÇÃO DO ENSINO FUNDAMENTAL - FUNDEF 40%	134.288,94	339.970,01	347.000,00	364.350,00	389.854,50	424.941,42	471.685,00
2.045	MANUTENÇÃO DAS ESCOLAS MUNICIPAIS	147.778,45	187.450,72	222.650,00	233.782,50	250.147,28	272.660,56	302.653,23
2.050	MANUTENÇÃO DO PROGRAMA SALÁRIO EDUCAÇÃO	0,00	75.631,43	120.000,00	126.000,00	134.820,00	146.953,82	163.118,74
	<b>Total do Programa</b>	<b>749.035,05</b>	<b>1.073.105,22</b>	<b>1.264.650,00</b>	<b>1.364.882,50</b>	<b>1.460.424,28</b>	<b>1.591.862,53</b>	<b>1.766.967,44</b>
<b>020 PROGRAMA DE TRANSPORTE ESCOLAR</b>								
2.046	MANUTENÇÃO DO PROGRAMA DE TRANSPORTE ESCOLAR	0,00	44.550,22	60.000,00	63.000,00	67.410,00	73.476,90	81.559,36
2.051	MANUTENÇÃO DO TRANSPORTE ESCOLAR - RECURSOS PRÓPRIOS	157.369,70	157.369,70	186.500,00	195.825,00	209.532,75	228.390,71	253.513,70
	<b>Total do Programa</b>	<b>141.703,80</b>	<b>201.919,92</b>	<b>246.500,00</b>	<b>258.825,00</b>	<b>276.942,75</b>	<b>301.867,61</b>	<b>335.073,06</b>
<b>021 DESENVOLVIMENTO DA EDUCAÇÃO INFANTIL</b>								
2.047	MANUTENÇÃO DO CENTRO DE EDUCAÇÃO INFANTIL	184.299,05	163.188,10	202.000,00	212.100,00	226.947,00	247.372,26	274.583,22
2.048	MANUTENÇÃO DO ENSINO PRÉ-ESCOLAR	51.806,35	82.867,66	137.000,00	143.850,00	153.919,50	167.772,29	186.227,25
	<b>Total do Programa</b>	<b>236.105,40</b>	<b>246.055,76</b>	<b>339.000,00</b>	<b>355.950,00</b>	<b>380.866,50</b>	<b>415.144,55</b>	<b>460.810,47</b>
<b>022 DESENVOLVIMENTO DA EDUCAÇÃO ESPECIAL</b>								
2.052	MANUTENÇÃO DA EDUCAÇÃO ESPECIAL	0,00	0,00	36.000,00	37.800,00	40.446,00	43.473,85	48.255,98
	<b>Total do Programa</b>	<b>0,00</b>	<b>0,00</b>	<b>36.000,00</b>	<b>37.800,00</b>	<b>40.446,00</b>	<b>43.473,85</b>	<b>48.255,98</b>



## Prefeitura Municipal de Paranacity

ESTADO DO PARANÁ

PLANO PLURIANUAL 2006 A 2009

Despesas Realizadas 2003/2004, Orçada 2005 e Estimadas 2006/2009

ANEXO 06 - Programas por Órgãos e Unidades Orçamentárias

Página: 12  
Em Real (R\$)

CÓDIGOS	DISCRIMINAÇÃO	DESPESA REALIZADA		ORÇADA	PREVISTA			
		2003	2004	2005	2006	2007	2008	2009
<b>023 DESENVOLVIMENTO DA EDUCAÇÃO JOVENS E ADULTOS</b>								
2.072	MANUTENÇÃO DO PROGRAMA DE EDUCAÇÃO DE JOVENS E ADULTOS	0,00	0,00	0,00	39.000,00	41.730,00	45.485,70	50.489,14
	Total do Programa	0,00	0,00	0,00	39.000,00	41.730,00	45.485,70	50.489,14
<b>024 MANUTENÇÃO DA MERENDA ESCOLAR</b>								
2.049	MANUTENÇÃO DA MERENDA ESCOLAR	59.546,42	55.537,61	80.000,00	84.000,00	89.880,00	97.969,20	108.745,81
	Total do Programa	59.546,42	55.537,61	80.000,00	84.000,00	89.880,00	97.969,20	108.745,81
	Total da Unidade	1.186.390,67	1.576.618,51	1.966.150,00	2.140.457,50	2.290.289,53	2.495.803,44	2.770.341,90
<b>09.03 DEPARTAMENTO DE CULTURA</b>								
<b>026 APOIO A CULTURA</b>								
2.053	MANUTENÇÃO DA CASA DA CULTURA	0,00	2.879,74	38.500,00	40.425,00	43.254,75	47.147,71	52.333,96
2.054	MANUTENÇÃO DA BIBLIOTECA PÚBLICA MUNICIPAL	70.194,59	33.550,34	48.000,00	50.400,00	53.928,00	58.781,55	65.247,52
	Total do Programa	70.194,59	36.430,08	86.500,00	90.825,00	97.182,75	105.929,26	117.581,48
	Total da Unidade	70.194,59	36.430,08	86.500,00	90.825,00	97.182,75	105.929,26	117.581,48
	Total do Órgão	1.272.221,65	1.661.377,03	2.174.150,00	2.372.607,50	2.538.690,03	2.766.560,08	3.070.881,76





## Prefeitura Municipal de Paranacity

ESTADO DO PARANÁ

PLANO PLURIANUAL 2006 A 2009

Despesas Realizadas 2003/2004, Orçada 2005 e Estimadas 2006/2009

ANEXO 06 - Programas por Órgãos e Unidades Orçamentárias

Página: 13  
Em Real (R\$)

CÓDIGOS	DISCRIMINAÇÃO	DESPESA REALIZADA		ORÇADA	PREVISTA			
		2003	2004	2005	2006	2007	2008	2009
<b>10 SECRETARIA DA CRIANÇA E DESENVOLVIMENTO SOCIAL</b>								
<b>10.01 GABINETE DO SECRETÁRIO CRIANÇA/ASSIST.SOCIAL</b>								
<b>029 PROGRAMA DE AÇÃO SOCIAL</b>								
2.055	MANUTENÇÃO DO GABINETE SECRET.DA CRIANÇA E ASSIST.SOCIAL	74.992,27	87.000,00	91.350,00	97.744,50	106.541,53	118.261,10	
	Total do Programa	52.260,86	74.992,27	87.000,00	91.350,00	97.744,50	106.541,53	118.261,10
	Total da Unidade	52.260,86	74.992,27	87.000,00	91.350,00	97.744,50	106.541,53	118.261,10
<b>10.02 DEPARTAMENTO DE ASSISTENCIA AO MENOR</b>								
<b>029 PROGRAMA DE AÇÃO SOCIAL</b>								
2.056	MANUTENÇÃO DO CONSELHO TUTELAR	17.368,44	28.525,72	34.000,00	35.700,00	38.199,00	41.636,94	46.217,00
2.057	PARTIP.CONSORCIO INTERMUN.DIREITOS CRIANÇA E ADOLESCENTES	14.750,00	21.000,00	21.000,00	22.050,00	23.593,50	25.716,94	28.545,81
2.058	MANUTENÇÃO DO FUNDO MUN. DIREITOS CRIANÇA E ADOLESCENTE	2.828,45	28.000,00	28.000,00	29.400,00	31.458,00	34.289,24	38.061,07
	Total do Programa	21.020,63	46.104,17	83.000,00	87.150,00	93.250,50	101.643,12	112.823,88
	Total da Unidade	21.020,63	46.104,17	83.000,00	87.150,00	93.250,50	101.643,12	112.823,88
<b>10.03 DEPARTAMENTO DE DESENVOLVIMENTO SOCIAL</b>								
<b>029 PROGRAMA DE AÇÃO SOCIAL</b>								
1.021	CONCLUSÃO DO CENTRO DE INICIAÇÃO PROFISSIONAL	0,00	0,00	15.000,00	0,00	0,00	0,00	0,00
2.059	MANUTENÇÃO DO FUNDO MUNICIPAL DE ASSISTENCIA SOCIAL	43.173,03	43.173,03	48.000,00	50.400,00	53.928,00	58.169,22	64.567,84
2.070	SUBVENÇÕES SOCIAIS DIVERSAS ENTIDADES	96.152,78	31.100,00	36.000,00	102.800,00	109.996,00	119.895,64	133.084,16
2.073	MANUTENÇÃO DO PROG.DE ASSIST.SOCIAL A PESSOAS CARENTE	0,00	0,00	0,00	38.000,00	40.660,00	44.319,40	49.194,54
2.076	MANUTENÇÃO DO CENTRO DE REF. DA ASSIST.SOCIAL - CRAS	0,00	0,00	0,00	83.000,00	88.810,00	96.802,90	107.451,24
	Total do Programa	102.583,78	74.273,03	99.000,00	274.200,00	293.394,00	319.187,16	354.297,78
	Total da Unidade	102.583,78	74.273,03	99.000,00	274.200,00	293.394,00	319.187,16	354.297,78
	Total do Órgão	175.865,27	195.369,47	269.000,00	452.700,00	484.389,00	527.371,81	585.382,76



# Prefeitura Municipal de Paranacity

ESTADO DO PARANÁ

PLANO PLURIANUAL 2006 A 2009

Despesas Realizadas 2003/2004, Orçada 2005 e Estimadas 2006/2009

ANEXO 06 - Programas por Órgãos e Unidades Orçamentárias

Página: 14

Em Real (R\$)

CÓDIGOS	DISCRIMINAÇÃO	DESPESA REALIZADA		ORÇADA	PREVISTA			
		2003	2004	2005	2006	2007	2008	2009
<b>11 SECRETARIA DE ESPORTES</b>								
<b>11.01 GABINETE DO SECRETÁRIO DO ESPORTE</b>								
<b>025 APOIO AO DESPORTO COMUNITÁRIO E LAZER</b>								
2.060	MANUTENÇÃO DO GABINETE DO SECRETÁRIO DO ESPORTE	0,00	3.994,35	39.500,00	41.475,00	44.378,25	48.372,33	53.693,30
	Total do Programa	0,00	3.994,35	39.500,00	41.475,00	44.378,25	48.372,33	53.693,30
	Total da Unidade	0,00	3.994,35	39.500,00	41.475,00	44.378,25	48.372,33	53.693,30
<b>11.02 DEPARTAMENTO DE ESPORTES</b>								
<b>025 APOIO AO DESPORTO COMUNITÁRIO E LAZER</b>								
1.018	CONCLUSÃO DO COMPLEXO DESPORTIVO VILA PROGRESSO	0,00	0,00	0,00	30.000,00	0,00	0,00	0,00
1.020	CONST.REFORMAS E AMPLIAÇÃO DE UNIDADES ESPORTIVAS	0,00	0,00	0,00	20.000,00	21.400,00	23.326,00	25.891,86
2.061	MANUTENÇÃO DAS ATIVIDADES DESPORTIVAS	42.037,04	63.341,47	74.500,00	78.225,00	83.700,75	91.233,85	101.269,59
	Total do Programa	42.037,04	63.341,47	74.500,00	128.225,00	105.100,75	114.559,85	127.161,45
	Total da Unidade	42.037,04	63.341,47	74.500,00	128.225,00	105.100,75	114.559,85	127.161,45
	Total do Órgão	42.037,04	67.335,82	114.000,00	169.700,00	149.479,00	162.932,18	180.854,75



# Prefeitura Municipal de Paranacity

ESTADO DO PARANÁ  
PLANO PLURIANUAL 2006 A 2009

Despesas Realizadas 2003/2004, Orçada 2005 e Estimadas 2006/2009  
ANEXO 06 - Programas por Órgãos e Unidades Orçamentárias

Página: 15  
Em Real (R\$)

CÓDIGOS	DISCRIMINAÇÃO	DESPESA REALIZADA		ORÇADA	PREVISTA				
		2003	2004	2005	2006	2007	2008	2009	
<b>12 SECRETARIA DE AGRICULTURA E MEIO AMBIENTE</b>									
<b>12.01 GABINETE DO SECRETÁRIO DA AGRICULTURA</b>									
<b>010 PROGRAMA DE APOIO A AGRICULTURA</b>									
2.062	MANUTENÇÃO DO GABINETE DO SECRETÁRIO DA AGRICULTURA	49	46.000,67	66.000,00	69.300,00	74.151,00	80.824,63	89.715,34	
	Total do Programa		30.109,29	46.000,67	66.000,00	69.300,00	74.151,00	80.824,63	89.715,34
	Total da Unidade		30.109,29	46.000,67	66.000,00	69.300,00	74.151,00	80.824,63	89.715,34
<b>12.02 DEPARTAMENTO DA AGRICULTURA</b>									
<b>010 PROGRAMA DE APOIO A AGRICULTURA</b>									
2.063	MANUTENÇÃO DA HORTA COMUNITÁRIA		5.330,56	14.224,96	20.000,00	21.000,00	22.470,00	24.492,33	27.186,47
2.064	MANUTENÇÃO DA PATRULHA MECANIZADA		0,00	27.194,14	49.000,00	51.450,00	55.051,50	60.006,16	66.606,82
2.066	MANUTENÇÃO DA DIVISÃO DE FOMENTO AGRICOLA		0,00	2.005,00	20.500,00	21.525,00	23.031,75	25.104,63	27.866,14
	Total do Programa		5.330,56	43.424,10	89.500,00	93.975,00	100.553,25	109.603,12	121.659,43
<b>011 PROGRAMA DE FORMAÇÃO DE MUDAS</b>									
2.065	MANUTENÇÃO DO VIVEIRO DE MUDAS		28.179,94	15.823,97	28.500,00	29.925,00	32.019,75	34.901,55	38.740,72
	Total do Programa		28.179,94	15.823,97	28.500,00	29.925,00	32.019,75	34.901,55	38.740,72
	Total da Unidade		33.510,50	59.248,07	118.000,00	123.900,00	132.573,00	144.504,67	160.400,15
<b>12.03 DEPARTAMENTO DE CONTROLE E FISC.AMBIENTAL</b>									
<b>018 PROTEÇÃO AO MEIO AMBIENTE</b>									
2.074	INCENTIVO A EVENTOS EM DEFESA DO MEIO-AMBIENTE		0,00	0,00	0,00	10.000,00	10.700,00	11.663,00	12.945,94
	Total do Programa		0,00	0,00	0,00	10.000,00	10.700,00	11.663,00	12.945,94
	Total da Unidade		0,00	0,00	0,00	10.000,00	10.700,00	11.663,00	12.945,94
	Total do Órgão		63.619,79	105.248,74	184.000,00	203.200,00	217.424,00	236.992,30	263.061,43



## Prefeitura Municipal de Paranacity

ESTADO DO PARANÁ

PLANO PLURIANUAL 2006 A 2009

Despesas Realizadas 2003/2004, Orçada 2005 e Estimadas 2006/2009

ANEXO 06 - Programas por Órgãos e Unidades Orçamentárias

Página: 16  
Em Real (R\$)

CÓDIGOS	DISCRIMINAÇÃO	DESPESA REALIZADA		ORÇADA	PREVISTA			
		2003	2004	2005	2006	2007	2008	2009
<b>13 SECRETARIA DE INDUSTRIA E COMERCIO</b>								
<b>13.01 GABINETE DO SECRETARIO DA INDUSTRIA E COMERCIO</b>								
<b>006 PROGRAMA DE GERAÇÃO DE EMPREGOS</b>								
2.067	MANUTENÇÃO DO GABINETE DO SECRETÁRIO IND.E COMÉRCIO	0,00	0,00	35.500,00	37.275,00	39.884,25	43.473,87	48.255,98
	Total do Programa	0,00	0,00	35.500,00	37.275,00	39.884,25	43.473,87	48.255,98
	Total da Unidade	0,00	0,00	35.500,00	37.275,00	39.884,25	43.473,87	48.255,98
<b>13.02 DEPARTAMENTO DE INDUSTRIA</b>								
<b>006 PROGRAMA DE GERAÇÃO DE EMPREGOS</b>								
1.024	CONSTRUÇÃO E REFORMA DE BARRAÕES INDUSTRIAIS	0,00	0,00	10.000,00	20.000,00	21.400,00	23.326,00	25.891,86
1.025	AQUISIÇÃO DE EQUIPAMENTOS INDUSTRIAIS	0,00	0,00	10.000,00	20.000,00	21.400,00	23.326,00	25.891,86
	Total do Programa	0,00	0,00	20.000,00	40.000,00	42.800,00	46.652,00	51.783,72
	Total da Unidade	0,00	0,00	20.000,00	40.000,00	42.800,00	46.652,00	51.783,72
	Total do Órgão	0,00	0,00	55.500,00	77.275,00	82.684,25	90.125,87	100.039,70



## Prefeitura Municipal de Paranacity

ESTADO DO PARANÁ

PLANO PLURIANUAL 2006 A 2009

Despesas Realizadas 2003/2004, Orçada 2005 e Estimadas 2006/2009

ANEXO 06 - Programas por Órgãos e Unidades Orçamentárias

Página: 17  
Em Real (R\$)

CÓDIGOS	DISCRIMINAÇÃO	DESPESA REALIZADA		ORÇADA	PREVISTA			
		2003	2004	2005	2006	2007	2008	2009
<b>14 SECRETARIA DE HABITAÇÃO E ASSUNTOS FUNDIÁRIOS</b>								
<b>14.01 GABINETE DO SECRETÁRIO DE HABITAÇÃO</b>								
<b>016 PROGRAMA DE HABITAÇÃO</b>								
2.068	MANUTENÇÃO DO GABINETE DO SECRETÁRIO DE HABITAÇÃO	0,00	0,00	32.000,00	33.600,00	35.952,00	39.187,71	43.498,35
	Total do Programa	0,00	0,00	32.000,00	33.600,00	35.952,00	39.187,71	43.498,35
	Total da Unidade	0,00	0,00	32.000,00	33.600,00	35.952,00	39.187,71	43.498,35
<b>14.02 DEPARTAMENTO DE HABITAÇÃO</b>								
<b>016 PROGRAMA DE HABITAÇÃO</b>								
1.026	CONSTRUÇÃO DE MORADIAS PARA FAMILIAS DE BAIXA RENDA	0,00	0,00	30.000,00	20.000,00	21.400,00	23.326,00	25.891,86
2.069	MANUTENÇÃO DA DIVISÃO DE HABITAÇÃO URBANA	0,00	0,00	15.000,00	15.750,00	16.852,50	18.369,25	20.389,86
2.071	MELHORIAS EM MORADIAS DE FAMILIAS DE BAIXA RENDA	0,00	11.760,30	30.000,00	31.500,00	33.705,00	36.738,45	40.779,68
	Total do Programa	0,00	11.760,30	75.000,00	67.250,00	71.957,50	78.433,70	87.061,40
	Total da Unidade	0,00	11.760,30	75.000,00	67.250,00	71.957,50	78.433,70	87.061,40
	Total do Órgão	0,00	11.760,30	107.000,00	100.850,00	107.909,50	117.621,41	130.559,75



## Prefeitura Municipal de Paranacity

ESTADO DO PARANÁ  
PLANO PLURIANUAL 2006 A 2009

Despesas Realizadas 2003/2004, Orçada 2005 e Estimadas 2006/2009

ANEXO 06 - Programas por Órgãos e Unidades Orçamentárias

Página: 18  
Em Real (R\$)

CÓDIGOS	DISCRIMINAÇÃO	DESPESA REALIZADA		ORÇADA	PREVISTA			
		2003	2004	2005	2006	2007	2008	2009
<b>40 FUNDO DE PREVIDENCIA MUNICIPAL</b>								
<b>40.01 FUNDO DE PREVIDENCIA</b>								
<b>032 PREVIDENCIA MUNICIPAL</b>								
2.222 MANUTENÇÃO DO FUNDO DE PREVIDENCIA MUNICIPAL		0,00	0,00	0,00	1.094.000,00	1.170.580,00	1.275.932,20	1.416.284,75
Total do Programa		0,00	0,00	0,00	1.094.000,00	1.170.580,00	1.275.932,20	1.416.284,75
Total da Unidade		0,00	0,00	0,00	1.094.000,00	1.170.580,00	1.275.932,20	1.416.284,75
Total do Órgão		0,00	0,00	0,00	1.094.000,00	1.170.580,00	1.275.932,20	1.416.284,75



## Prefeitura Municipal de Paranacity

ESTADO DO PARANÁ  
PLANO PLURIANUAL 2006 A 2009

Despesas Realizadas 2003/2004, Orçada 2005 e Estimadas 2006/2009  
ANEXO 06 - Programas por Órgãos e Unidades Orçamentárias

Página: 19  
Em Real (R\$)

CÓDIGOS	DISCRIMINAÇÃO	DESPESA REALIZADA		ORÇADA	PREVISTA			
		2003	2004	2005	2006	2007	2008	2009
	<b>99 RESERVA DE CONTINGENCIA</b>							
	<b>99.99 RESERVA DE CONTINGENCIA</b>							
	<b>999 RESERVA DE CONTINGÊNCIA</b>							
	<b>9.999 RESERVA DE CONTINGÊNCIA</b>	0,00	0,00	80.000,00	84.000,00	89.880,00	97.969,20	108.745,81
	Total do Programa	0,00	0,00	80.000,00	84.000,00	89.880,00	97.969,20	108.745,81
	Total da Unidade	0,00	0,00	80.000,00	84.000,00	89.880,00	97.969,20	108.745,81
	Total do Órgão	0,00	0,00	80.000,00	84.000,00	89.880,00	97.969,20	108.745,81



# Prefeitura Municipal de Paranacity

ESTADO DO PARANÁ

PLANO PLURIANUAL 2006 A 2009

Despesas Realizadas 2003/2004, Orçada 2005 e Estimadas 2006/2009

ANEXO 08 - Base Estratégica 2003/2009

Página: 1

Em Real (R\$)

CÓDIGOS	DISCRIMINAÇÃO	DESPESA REALIZADA		ORÇADA	PREVISTA			
		2003	2004	2005	2006	2007	2008	2009
<b>01 LEGISLATIVO MUNICIPAL</b>								
<b>01.01 CAMARA MUNICIPAL</b>								
<b>001 PROCESSO LEGISLATIVO</b>								
<b>01.031.1.001 REFORMA DO PREDIO DA CAMARA MUNICIPAL</b>								
4.4.90.51.00	Obras e Instalações	0,00	7.847,00	5.000,00	5.250,00	5.617,50	6.123,08	6.796,62
	Total do Projeto/Atividade	0,00	7.847,00	5.000,00	5.250,00	5.617,50	6.123,08	6.796,62
<b>001 PROCESSO LEGISLATIVO</b>								
<b>01.031.2.001 ATIVIDADES LEGISLATIVAS</b>								
3.1.90.09.00	Salário-Família	253,50	320,00	500,00	525,00	561,75	612,31	679,66
3.1.90.11.00	Vencimentos e Vantagens Fixas - Pessoal Civil	137.123,90	149.984,04	170.000,00	178.500,00	190.995,00	208.184,55	231.084,85
3.1.90.13.00	Obrigações Patronais	22.471,65	30.263,76	35.000,00	36.750,00	39.322,50	42.861,53	47.576,30
3.1.90.34.00	Outras Despesas de Pessoal Decorr.de Contr.de Terc	5.400,00	1.500,00	8.000,00	5.000,00	5.350,00	5.831,50	6.472,97
3.1.90.47.01	INSS s/Outras Despesas Pessoal Contrato Terceiriza	0,00	0,00	1.000,00	1.050,00	1.123,50	1.224,62	1.359,33
3.3.90.14.00	Diárias - Civil	8.450,00	9.300,00	12.000,00	12.600,00	13.482,00	14.695,38	16.311,87
3.3.90.30.00	Material de Consumo	2.405,30	3.240,61	5.000,00	5.250,00	5.617,50	6.123,08	6.796,62
3.3.90.33.00	Passagens e Despesas com Locomoção	0,00	0,00	5.000,00	5.250,00	5.617,50	6.123,08	6.796,62
3.3.90.35.00	Serviços de Consultoria	0,00	0,00	2.000,00	2.100,00	2.247,00	2.449,23	2.718,65
3.3.90.36.00	Outros Serviços de Terceiros - Pessoa Física	187,40	249,00	2.000,00	10.000,00	10.700,00	11.663,00	12.945,93
3.3.90.39.00	Outros Serviços de Terceiros - Pessoa Jurídica	16.800,74	14.977,99	25.000,00	26.250,00	28.087,50	30.615,38	33.983,07
4.4.90.52.00	Equipamentos e Material Permanente	78,00	4.800,00	10.000,00	10.500,00	11.235,00	12.246,15	13.593,23
	Total do Projeto/Atividade	193.170,49	214.635,40	275.500,00	293.775,00	314.339,25	342.629,81	380.319,10
	Total da Unidade	193.170,49	222.482,40	280.500,00	299.025,00	319.956,75	348.752,89	387.115,72
	Total do Órgão	193.170,49	222.482,40	280.500,00	299.025,00	319.956,75	348.752,89	387.115,72





## Prefeitura Municipal de Paranacity

ESTADO DO PARANÁ

PLANO PLURIANUAL 2006 A 2009

Despesas Realizadas 2003/2004, Orçada 2005 e Estimadas 2006/2009

ANEXO 08 - Base Estratégica 2003/2009

Página: 2

Em Real (R\$)

CÓDIGOS	DISCRIMINAÇÃO	DESPESA REALIZADA		ORÇADA	PREVISTA			
		2003	2004	2005	2006	2007	2008	2009
<b>02 SECRETARIA DE GOVERNO</b>								
<b>02.01 SECRETARIA DE GOVERNO</b>								
<b>002 PLANEJAMENTO GOVERNAMENTAL</b>								
<b>04.122.2.002 MANUTENÇÃO DO GABINETE DO PREFEITO</b>								
3.1.90.09.00	Salário-Família	0,00	0,00	0,00	500,00	535,00	583,15	647,30
3.1.90.11.00	Vencimentos e Vantagens Fixas - Pessoal Civil	76.782,40	60.566,88	90.000,00	94.500,00	101.115,00	110.215,35	122.339,04
3.1.90.13.00	Obrigações Patronais	16.124,34	11.635,49	20.000,00	21.000,00	22.470,00	24.492,30	27.186,45
3.3.50.41.00	Contribuições	0,00	6.679,10	30.000,00	31.500,00	33.705,00	36.738,45	40.779,68
3.3.50.43.00	Subvenções Sociais	0,00	3.000,00	5.000,00	5.250,00	5.617,50	6.123,08	6.796,62
3.3.90.30.00	Material de Consumo	17.965,00	13.967,72	15.000,00	15.750,00	16.852,50	18.369,23	20.389,85
3.3.90.32.00	Material de Distribuição Granulada	0,00	0,00	2.000,00	2.100,00	2.247,00	2.449,23	2.718,65
3.3.90.33.00	Passagens e Despesas com Locomoção	2.382,29	877,05	5.000,00	5.250,00	5.617,50	6.123,08	6.796,62
3.3.90.36.00	Outros Serviços de Terceiros - Pessoa Física	1.091,45	921,20	3.000,00	3.150,00	3.370,50	3.673,85	4.077,97
3.3.90.39.00	Outros Serviços de Terceiros - Pessoa Jurídica	4.173,17	6.717,35	10.000,00	10.500,00	11.235,00	12.246,15	13.593,23
4.4.90.52.00	Equipamentos e Material Permanente	0,00	5.899,40	5.000,00	5.250,00	5.617,50	6.123,08	6.796,62
	<b>Total do Projeto/Atividade</b>	<b>118.518,65</b>	<b>110.264,19</b>	<b>185.000,00</b>	<b>194.750,00</b>	<b>208.382,50</b>	<b>227.136,95</b>	<b>252.122,03</b>
	<b>Total da Unidade</b>	<b>118.518,65</b>	<b>110.264,19</b>	<b>185.000,00</b>	<b>194.750,00</b>	<b>208.382,50</b>	<b>227.136,95</b>	<b>252.122,03</b>



# Prefeitura Municipal de Paranacity

ESTADO DO PARANÁ

PLANO PLURIANUAL 2006 A 2009

Despesas Realizadas 2003/2004, Orçada 2005 e Estimadas 2006/2009

ANEXO 08 - Base Estratégica 2003/2009

Página: 3

Em Real (R\$)

CÓDIGOS	DISCRIMINAÇÃO	DESPESA REALIZADA		ORÇADA	PREVISTA			
		2003	2004	2005	2006	2007	2008	2009
<b>02 SECRETARIA DE GOVERNO</b>								
<b>02.02 GABINETE DO SECRETARIO</b>								
003 PROGRAMA DE APOIO ADMINISTRATIVO								
04.122.2.003 MANUTENÇÃO DO GABINETE DO SECRETÁRIO PREFEITO								
3.1.90.09.00	Salário-Família	0,00	0,00	1.000,00	1.050,00	1.123,50	1.224,62	1.359,33
3.1.90.11.00	Vencimentos e Vantagens Fixas - Pessoal Civil	0,00	19.028,60	21.000,00	22.050,00	23.593,50	25.716,92	28.545,78
3.1.90.13.00	Obrigações Patronais	0,00	4.980,03	4.500,00	4.725,00	5.055,75	5.510,77	6.116,95
3.3.90.14.00	Diárias - Civil	0,00	960,00	1.000,00	1.050,00	1.123,50	1.224,62	1.359,33
3.3.90.30.00	Material de Consumo	0,00	0,00	2.000,00	2.100,00	2.247,00	2.449,23	2.718,65
3.3.90.33.00	Passagens e Despesas com Locomoção	0,00	0,00	1.000,00	1.050,00	1.123,50	1.224,62	1.359,33
3.3.90.36.00	Outros Serviços de Terceiros - Pessoa Física	0,00	0,00	1.000,00	1.050,00	1.123,50	1.224,62	1.359,33
3.3.90.39.00	Outros Serviços de Terceiros - Pessoa Jurídica	0,00	0,00	1.000,00	1.050,00	1.123,50	1.224,62	1.359,33
4.4.90.52.00	Equipamentos e Material Permanente	0,00	1.762,00	2.000,00	2.100,00	2.247,00	2.449,23	2.718,65
Total do Projeto/Atividade		0,00	26.730,63	34.500,00	36.225,00	38.760,75	42.249,25	46.896,68
Total da Unidade		0,00	26.730,63	34.500,00	36.225,00	38.760,75	42.249,25	46.896,68
Total do Órgão		118.518,65	136.994,82	219.500,00	230.975,00	247.143,25	269.386,20	299.018,71



## Prefeitura Municipal de Paranacity

ESTADO DO PARANÁ

PLANO PLURIANUAL 2006 A 2009

Despesas Realizadas 2003/2004, Orçada 2005 e Estimadas 2006/2009

ANEXO 08 - Base Estratégica 2003/2009

Página: 4

Em Real (R\$)

CÓDIGOS	DISCRIMINAÇÃO	DESPESA REALIZADA		ORÇADA	PREVISTA			
		2003	2004	2005	2006	2007	2008	2009
<b>03 PROCURADORIA GERAL DO MUNICÍPIO</b>								
<b>03.01 GABINETE DO PROCURADOR GERAL</b>								
003 PROGRAMA DE APOIO ADMINISTRATIVO								
04.092.2.004 MANUTENÇÃO DO GABINETE DO PROCURADOR GERAL								
3.1.90.09.00	Salário-Família	0,00	0,00	1.000,00	1.050,00	1.123,50	1.224,62	1.359,33
3.1.90.11.00	Vencimentos e Vantagens Fixas - Pessoal Civil	11.235,47	0,00	21.000,00	22.050,00	23.593,50	25.716,92	28.545,78
3.1.90.13.00	Obrigações Patronais	1.700,77	0,00	5.000,00	5.250,00	5.617,50	6.123,08	6.796,62
3.3.90.14.00	Diárias - Civil	0,00	0,00	1.000,00	1.050,00	1.123,50	1.224,62	1.359,33
3.3.90.30.00	Material de Consumo	0,00	0,00	1.000,00	1.050,00	1.123,50	1.224,62	1.359,33
3.3.90.33.00	Passagens e Despesas com Locomoção	0,00	0,00	1.000,00	1.050,00	1.123,50	1.224,62	1.359,33
3.3.90.36.00	Outros Serviços de Terceiros - Pessoa Física	0,00	0,00	1.000,00	1.050,00	1.123,50	1.224,62	1.359,33
3.3.90.39.00	Outros Serviços de Terceiros - Pessoa Jurídica	0,00	0,00	10.000,00	10.500,00	11.235,00	12.246,15	13.593,23
3.3.90.91.00	Sentenças Judiciais	0,00	9.582,79	5.000,00	5.250,00	5.617,50	6.123,08	6.796,62
4.4.90.52.00	Equipamentos e Material Permanente	0,00	0,00	3.000,00	3.150,00	3.370,50	3.673,85	4.077,97
	Total do Projeto/Atividade	12.936,24	9.582,79	49.000,00	51.450,00	55.051,50	60.006,18	66.606,87
	Total da Unidade	12.936,24	9.582,79	49.000,00	51.450,00	55.051,50	60.006,18	66.606,87



## Prefeitura Municipal de Paranacity

ESTADO DO PARANÁ

PLANO PLURIANUAL 2006 A 2009

Despesas Realizadas 2003/2004, Orçada 2005 e Estimadas 2006/2009

ANEXO 08 - Base Estratégica 2003/2009

Página: 5

Em Real (R\$)

CÓDIGOS	DISCRIMINAÇÃO	DESPESA REALIZADA		ORÇADA	PREVISTA			
		2003	2004	2005	2006	2007	2008	2009
<b>03 PROCURADORIA GERAL DO MUNICIPIO</b>								
<b>03.05 DIVISÃO DE PROCEDIMENTOS DISCIPLINARES</b>								
003 PROGRAMA DE APOIO ADMINISTRATIVO								
04.092.2.005 MANUTENÇÃO DA DIVISÃO DE PROCEDIMENTOS								
3.1.90.09.00	Salário-Família	0,00	160,00	1.000,00	1.050,00	1.123,50	1.224,62	1.359,33
3.1.90.11.00	Vencimentos e Vantagens Fixas - Pessoal Civil	0,00	10.856,64	12.500,00	13.125,00	14.043,75	15.307,69	16.991,54
3.1.90.13.00	Obrigações Patronais	0,00	0,00	5.000,00	5.250,00	5.617,50	6.123,08	6.796,62
3.3.90.14.00	Diárias - Civil	0,00	911,00	1.000,00	1.050,00	1.123,50	1.224,62	1.359,33
3.3.90.30.00	Material de Consumo	0,00	911,00	1.000,00	1.050,00	1.123,50	1.224,62	1.359,33
3.3.90.33.00	Passagens e Despesas com Locomoção	0,00	0,00	1.000,00	1.050,00	1.123,50	1.224,62	1.359,33
3.3.90.36.00	Outros Serviços de Terceiros - Pessoa Física	0,00	0,00	1.000,00	1.050,00	1.123,50	1.224,62	1.359,33
3.3.90.39.00	Outros Serviços de Terceiros - Pessoa Jurídica	0,00	0,00	1.500,00	1.575,00	1.685,25	1.836,92	2.038,98
4.4.90.52.00	Equipamentos e Material Permanente	0,00	2.009,00	2.000,00	2.100,00	2.247,00	2.449,23	2.718,65
Total do Projeto/Atividade		0,00	14.847,64	26.000,00	27.300,00	29.211,00	31.840,02	35.342,44
Total da Unidade		0,00	14.847,64	26.000,00	27.300,00	29.211,00	31.840,02	35.342,44
Total do Órgão		12.936,24	24.430,43	75.000,00	78.750,00	84.262,50	91.846,20	101.949,31



## Prefeitura Municipal de Paranacity

ESTADO DO PARANÁ  
PLANO PLURIANUAL 2006 A 2009

Despesas Realizadas 2003/2004, Orçada 2005 e Estimadas 2006/2009

ANEXO 08 - Base Estratégica 2003/2009

Página: 6  
Em Real (R\$)

CÓDIGOS	DISCRIMINAÇÃO	DESPESA REALIZADA		ORÇADA	PREVISTA			
		2003	2004	2005	2006	2007	2008	2009
<b>04 OUVIDORIA MUNICIPAL</b>								
<b>04.01 GABINETE DO OUVIDOR</b>								
003 PROGRAMA DE APOIO ADMINISTRATIVO								
04.122.2.006 MANUTENÇÃO DO GABINETE DO OUVIDOR								
3.1.90.09.00	Salário-Família	0,00	0,00	1.000,00	1.050,00	1.123,50	1.224,62	1.359,33
3.1.90.11.00	Vencimentos e Vantagens Fixas - Pessoal Civil	0,00	3.799,50	15.000,00	15.750,00	16.852,50	18.369,23	20.389,85
3.1.90.13.00	Obrigações Patronais	0,00	578,34	3.500,00	3.675,00	3.932,25	4.286,15	4.757,63
3.1.90.14.00	Diárias Civil	0,00	0,00	1.000,00	1.050,00	1.123,50	1.224,62	1.359,33
3.3.90.33.00	Passagens e Despesas com Locomoção	0,00	0,00	1.000,00	1.050,00	1.123,50	1.224,62	1.359,33
3.3.90.36.00	Outros Serviços de Terceiros - Pessoa Física	0,00	0,00	1.000,00	1.050,00	1.123,50	1.224,62	1.359,33
3.3.90.39.00	Outros Serviços de Terceiros - Pessoa Jurídica	0,00	0,00	1.000,00	1.050,00	1.123,50	1.224,62	1.359,33
4.4.90.52.00	Equipamentos e Material Permanente	0,00	0,00	1.000,00	1.050,00	1.123,50	1.224,62	1.359,33
	Total do Projeto/Atividade	0,00	4.377,84	24.500,00	25.725,00	27.525,75	30.003,10	33.303,46
	Total da Unidade	0,00	4.377,84	24.500,00	25.725,00	27.525,75	30.003,10	33.303,46
	Total do Órgão	0,00	4.377,84	24.500,00	25.725,00	27.525,75	30.003,10	33.303,46



# Prefeitura Municipal de Paranacity

ESTADO DO PARANÁ

PLANO PLURIANUAL 2006 A 2009

Despesas Realizadas 2003/2004, Orçada 2005 e Estimadas 2006/2009

ANEXO 08 - Base Estratégica 2003/2009

Página: 7

Em Real (R\$)

CÓDIGOS	DISCRIMINAÇÃO	DESPESA REALIZADA		ORÇADA	PREVISTA			
		2003	2004	2005	2006	2007	2008	2009
<b>05 SECRETARIA DE ADMINISTRAÇÃO</b>								
<b>05.01 GABINETE DO SECRETARIO DE ADMINISTRAÇÃO</b>								
<b>003 PROGRAMA DE APOIO ADMINISTRATIVO</b>								
<b>04.122.2.007 MANUTENÇÃO DO GABINETE DO SECRETÁRIO DE</b>								
3.1.90.09.00	Salário-Família	1.024,50	0,00	1.000,00	1.050,00	1.123,50	1.224,62	1.359,33
3.1.90.11.00	Vencimentos e Vantagens Fixas - Pessoal Civil	0,00	0,00	21.000,00	22.050,00	23.593,50	25.716,92	28.545,78
3.1.90.13.00	Obrigações Patronais	0,00	0,00	5.000,00	5.250,00	5.617,50	6.123,08	6.796,62
3.3.90.14.00	Diárias - Civil	0,00	1.410,00	1.000,00	1.050,00	1.123,50	1.224,62	1.359,33
3.3.90.30.00	Material de Consumo	0,00	1.544,82	1.000,00	1.050,00	1.123,50	1.224,62	1.359,33
3.3.90.33.00	Passagens e Despesas com Locomoção	0,00	0,00	1.000,00	1.050,00	1.123,50	1.224,62	1.359,33
3.3.90.35.00	Serviços de Consultoria	0,00	0,00	1.000,00	1.050,00	1.123,50	1.224,62	1.359,33
3.3.90.36.00	Outros Serviços de Terceiros - Pessoa Física	0,00	0,00	1.000,00	1.050,00	1.123,50	1.224,62	1.359,33
3.3.90.39.00	Outros Serviços de Terceiros - Pessoa Jurídica	0,00	1.950,23	3.000,00	3.150,00	3.370,50	3.673,85	4.077,97
4.4.90.52.00	Equipamentos e Material Permanente	0,00	1.739,00	2.000,00	2.100,00	2.247,00	2.449,23	2.718,65
	<b>Total do Projeto/Atividade</b>	<b>1.024,50</b>	<b>6.644,05</b>	<b>37.000,00</b>	<b>38.850,00</b>	<b>41.569,50</b>	<b>45.310,80</b>	<b>50.295,00</b>
	<b>Total da Unidade</b>	<b>1.024,50</b>	<b>6.644,05</b>	<b>37.000,00</b>	<b>38.850,00</b>	<b>41.569,50</b>	<b>45.310,80</b>	<b>50.295,00</b>



# Prefeitura Municipal de Paranacity

ESTADO DO PARANÁ

PLANO PLURIANUAL 2006 A 2009

Despesas Realizadas 2003/2004, Orçada 2005 e Estimadas 2006/2009

ANEXO 08 - Base Estratégica 2003/2009

Página: 8  
Em Real (R\$)

CÓDIGOS	DISCRIMINAÇÃO	DESPESA REALIZADA		ORÇADA	PREVISTA			
		2003	2004		2005	2006	2007	2008
<b>05 SECRETARIA DE ADMINISTRAÇÃO</b>								
<b>05.02 DEPARTAMENTO DE ADMINISTRAÇÃO - SERVIÇOS</b>								
003 PROGRAMA DE APOIO ADMINISTRATIVO								
04.122.1.002 AQUISIÇÃO DE VEICULO								
4.4.90.51.00	Obras e Instalações	0,00	0,00	0,00	50.000,00	50.000,00	0,00	0,00
4.4.90.52.00	Equipamentos e Material Permanente	0,00	0,00	30.000,00	50.000,00	53.500,00	58.315,00	64.729,65
Total do Projeto/Atividade		0,00	0,00	30.000,00	100.000,00	103.500,00	58.315,00	64.729,65
003 PROGRAMA DE APOIO ADMINISTRATIVO								
04.451.1.003 REFORMA DO PAÇO MUNICIPAL								
4.4.90.51.00	Obras e Instalações	0,00	0,00	20.000,00	40.000,00	42.800,00	46.652,00	51.783,72
Total do Projeto/Atividade		0,00	0,00	20.000,00	40.000,00	42.800,00	46.652,00	51.783,72
002 PLANEJAMENTO GOVERNAMENTAL								
04.121.1.016 ELABORAÇÃO DO PLANO DIRETOR								
4.4.90.39.00	Outros Serviços de Terceiros - Pessoa Jurídica	0,00	0,00	0,00	40.000,00	42.800,00	46.652,00	51.783,72
Total do Projeto/Atividade		0,00	0,00	0,00	40.000,00	42.800,00	46.652,00	51.783,72
003 PROGRAMA DE APOIO ADMINISTRATIVO								
04.451.1.100 REFORMA DO PAÇO MUNICIPAL RECEBIDO EM								
4.4.90.51.00	Obras e Instalações	0,00	0,00	5.000,00	15.000,00	16.050,00	17.494,50	19.418,90
Total do Projeto/Atividade		0,00	0,00	5.000,00	15.000,00	16.050,00	17.494,50	19.418,90
003 PROGRAMA DE APOIO ADMINISTRATIVO								
04.122.2.008 MANUTENÇÃO DO SERVIÇOS DE ADMINISTRAÇÃO								
3.1.90.09.00	Salário-Família	1.024,50	808,00	1.500,00	1.575,00	1.685,25	1.836,92	2.038,98
3.1.90.11.00	Vencimentos e Vantagens Fixas - Pessoal Civil	128.288,00	66.827,84	70.000,00	73.500,00	78.645,00	85.723,05	95.152,59
3.1.90.13.00	Obrigações Patronais	25.367,57	7.264,06	8.000,00	8.400,00	8.988,00	9.796,92	10.874,58
3.3.50.43.00	Subvenções Sociais	0,00	0,00	5.000,00	5.250,00	5.617,50	6.123,08	6.796,62
3.3.90.14.00	Diárias - Civil	5.180,00	1.950,00	2.000,00	2.100,00	2.247,00	2.449,23	2.718,65
3.3.90.30.00	Material de Consumo	42.350,63	33.074,24	40.000,00	42.000,00	44.940,00	48.984,60	54.372,91
3.3.90.33.00	Passagens e Despesas com Locomoção	687,54	232,35	2.000,00	2.100,00	2.247,00	2.449,23	2.718,65
3.3.90.35.00	Serviços de Consultoria	0,00	0,00	1.000,00	1.050,00	1.123,50	1.224,62	1.359,33
3.3.90.36.00	Outros Serviços de Terceiros - Pessoa Física	50.326,00	11.233,25	15.000,00	15.750,00	16.852,50	18.369,23	20.389,85



# Prefeitura Municipal de Paracity

ESTADO DO PARANÁ  
PLANO PLURIANUAL 2006 A 2009

Despesas Realizadas 2003/2004, Orçada 2005 e Estimadas 2006/2009

ANEXO 08 - Base Estratégica 2003/2009

Página: 9

Em Real (R\$)

CÓDIGOS	DISCRIMINAÇÃO	DESPESA REALIZADA		ORÇADA	PREVISTA			
		2003	2004	2005	2006	2007	2008	2009
3.3.90.39.00	Outros Serviços de Terceiros - Pessoa Jurídica	102.146,96	131.941,57	150.000,00	157.500,00	168.525,00	183.692,25	203.898,40
3.3.90.93.00	Indenizações e Restituições	0,00	762,57	0,00	5.000,00	5.350,00	5.831,50	6.472,97
4.4.90.52.00	Equipamentos e Material Permanente	0,00	11.849,90	15.000,00	15.750,00	16.852,50	18.369,23	20.389,85
	<b>Total do Projeto/Atividade</b>	<b>355.371,20</b>	<b>265.943,78</b>	<b>309.500,00</b>	<b>329.975,00</b>	<b>353.073,25</b>	<b>384.849,86</b>	<b>427.183,38</b>
<b>004 PROGRAMA DE ALISTAMENTO MILITAR</b>								
<b>04.122.2.009 MANUTENÇÃO DA JUNTA DE ALISTAMENTO MILITAR</b>								
3.1.90.09.00	Salário-Família	621,75	480,00	600,00	630,00	674,10	734,77	815,59
3.1.90.11.00	Vencimentos e Vantagens Fixas - Pessoal Civil	24.725,70	25.936,74	18.000,00	18.900,00	20.223,00	22.043,07	24.467,81
3.1.90.13.00	Obrigações Patronais	4.310,92	2.074,93	2.000,00	2.100,00	2.247,00	2.449,23	2.718,65
3.3.90.14.00	Diárias - Civil	0,00	360,00	1.000,00	1.050,00	1.123,50	1.224,62	1.359,33
3.3.90.30.00	Material de Consumo	1.309,80	0,00	1.000,00	1.050,00	1.123,50	1.224,62	1.359,33
3.3.90.33.00	Passagens e Despesas com Locomoção	0,00	1.098,00	1.500,00	1.575,00	1.685,25	1.836,92	2.038,98
3.3.90.36.00	Outros Serviços de Terceiros - Pessoa Física	628,85	374,00	500,00	525,00	561,75	612,31	679,66
3.3.90.39.00	Outros Serviços de Terceiros - Pessoa Jurídica	0,00	724,00	1.000,00	1.050,00	1.123,50	1.224,62	1.359,33
4.4.90.52.00	Equipamentos e Material Permanente	0,00	0,00	1.000,00	1.050,00	1.123,50	1.224,62	1.359,33
	<b>Total do Projeto/Atividade</b>	<b>31.597,02</b>	<b>31.047,67</b>	<b>26.600,00</b>	<b>27.930,00</b>	<b>29.885,10</b>	<b>32.574,78</b>	<b>36.158,01</b>
<b>002 PLANEJAMENTO GOVERNAMENTAL</b>								
<b>04.122.2.010 MANUTENÇÃO DA DIVISÃO DE RECURSOS HUMANOS</b>								
3.1.90.09.00	Salário-Família	0,00	578,00	600,00	630,00	674,10	734,77	815,59
3.1.90.11.00	Vencimentos e Vantagens Fixas - Pessoal Civil	0,00	26.466,88	30.000,00	31.500,00	33.705,00	36.738,45	40.779,68
3.1.90.13.00	Obrigações Patronais	0,00	0,00	2.000,00	2.100,00	2.247,00	2.449,23	2.718,65
3.3.90.14.00	Diárias - Civil	0,00	2.760,00	2.000,00	2.100,00	2.247,00	2.449,23	2.718,65
3.3.90.30.00	Material de Consumo	0,00	1.991,02	2.500,00	2.625,00	2.808,75	3.061,54	3.398,31
3.3.90.33.00	Passagens e Despesas com Locomoção	0,00	0,00	500,00	525,00	561,75	612,31	679,66
3.3.90.35.00	Serviços de Consultoria	0,00	0,00	1.000,00	1.050,00	1.123,50	1.224,62	1.359,33
3.3.90.36.00	Outros Serviços de Terceiros - Pessoa Física	0,00	8,10	2.000,00	2.100,00	2.247,00	2.449,23	2.718,65
3.3.90.39.00	Outros Serviços de Terceiros - Pessoa Jurídica	0,00	35.610,73	5.000,00	5.250,00	5.617,50	6.123,08	6.796,62
4.4.90.52.00	Equipamentos e Material Permanente	0,00	3.573,00	3.000,00	3.150,00	3.370,50	3.673,85	4.077,97
	<b>Total do Projeto/Atividade</b>	<b>0,00</b>	<b>70.987,73</b>	<b>48.600,00</b>	<b>51.030,00</b>	<b>54.602,10</b>	<b>59.516,31</b>	<b>66.063,11</b>
<b>003 PROGRAMA DE APOIO ADMINISTRATIVO</b>								
<b>04.122.2.011 MANUTENÇÃO DA DIVISÃO DE COMPRAS E LICITAÇÃO</b>								
3.1.90.09.00	Salário-Família	0,00	0,00	1.000,00	1.050,00	1.123,50	1.224,62	1.359,33
3.1.90.11.00	Vencimentos e Vantagens Fixas - Pessoal Civil	0,00	11.756,16	15.000,00	15.750,00	16.852,50	18.369,23	20.389,85





# Prefeitura Municipal de Paranacity

ESTADO DO PARANÁ  
PLANO PLURIANUAL 2006 A 2009

Despesas Realizadas 2003/2004, Orçada 2005 e Estimadas 2006/2009

ANEXO 08 - Base Estratégica 2003/2009

Página: 10  
Em Real (R\$)

CÓDIGOS	DISCRIMINAÇÃO	DESPESA REALIZADA		ORÇADA	PREVISTA			
		2003	2004	2005	2006	2007	2008	2009
3.1.90.13.00	Obrigações Patronais	0,00	0,00	2.000,00	2.100,00	2.247,00	0,00	0,00
3.3.90.14.00	Diárias - Civil	0,00	720,00	1.000,00	1.050,00	1.123,50	1.224,62	1.359,33
3.3.90.30.00	Material de Consumo	0,00	3.887,00	1.000,00	3.000,00	3.210,00	3.498,90	3.883,78
3.3.90.35.00	Serviços de Consultoria	0,00	0,00	1.000,00	1.050,00	1.123,50	1.224,62	1.359,33
3.3.90.36.00	Outros Serviços de Terceiros - Pessoa Física	0,00	367,50	1.000,00	1.050,00	1.123,50	1.224,62	1.359,33
3.3.90.39.00	Outros Serviços de Terceiros - Pessoa Jurídica	0,00	8,80	2.000,00	2.100,00	2.247,00	2.449,23	2.718,65
4.4.90.52.00	Equipamentos e Material Permanente	0,00	2.661,00	1.500,00	1.575,00	1.685,25	1.836,92	2.038,98
	<b>Total do Projeto/Atividade</b>	<b>0,00</b>	<b>19.400,46</b>	<b>25.500,00</b>	<b>28.725,00</b>	<b>30.735,75</b>	<b>31.052,76</b>	<b>34.468,58</b>
<b>003 PROGRAMA DE APOIO ADMINISTRATIVO</b>								
<b>04.122.2.075 FESTA DE EMANCIPAÇÃO POLITICA DO MUNICIPIO</b>								
3.3.90.30.00	Material de Consumo	0,00	0,00	0,00	2.000,00	2.140,00	2.332,60	2.589,19
3.3.90.32.00	Material de Distribuição Gratuita	0,00	0,00	0,00	2.000,00	2.140,00	2.332,60	2.589,19
3.3.90.36.00	Outros Serviços de Terceiros - Pessoa Física	0,00	0,00	0,00	1.000,00	1.070,00	1.166,30	1.294,59
3.3.90.39.00	Outros Serviços de Terceiros - Pessoa Jurídica	0,00	0,00	0,00	15.000,00	16.050,00	17.494,50	19.418,90
	<b>Total do Projeto/Atividade</b>	<b>0,00</b>	<b>0,00</b>	<b>0,00</b>	<b>20.000,00</b>	<b>21.400,00</b>	<b>23.326,00</b>	<b>25.891,87</b>
	<b>Total da Unidade</b>	<b>386.968,22</b>	<b>387.379,64</b>	<b>465.200,00</b>	<b>652.660,00</b>	<b>694.846,20</b>	<b>700.433,21</b>	<b>777.480,94</b>
	<b>Total do Órgão</b>	<b>387.992,72</b>	<b>394.023,69</b>	<b>502.200,00</b>	<b>691.510,00</b>	<b>736.415,70</b>	<b>745.744,01</b>	<b>827.775,94</b>



# Prefeitura Municipal de Paranacity

ESTADO DO PARANÁ  
PLANO PLURIANUAL 2006 A 2009

Despesas Realizadas 2003/2004, Orçada 2005 e Estimadas 2006/2009

ANEXO 08 - Base Estratégica 2003/2009

Página: 11  
Em Real (R\$)

CÓDIGOS	DISCRIMINAÇÃO	DESPESA REALIZADA		ORÇADA	PREVISTA			
		2003	2004	2005	2006	2007	2008	2009
<b>06 SECRETARIA DE FINANÇAS</b>								
<b>06.01 GABINETE DO SECRETARIO DE FINANÇAS</b>								
007 GESTÃO ORÇAMENTÁRIA E FINANCEIRA								
04.123.2.012 MANUTENÇÃO DO GABINETE DO SECRETÁRIO DE								
3.1.90.09.00	Salário-Família	0,00	0,00	500,00	525,00	561,75	612,31	679,66
3.1.90.11.00	Vencimentos e Vantagens Fixas - Pessoal Civil	17.393,57	8.559,71	21.000,00	22.050,00	23.593,50	25.716,92	28.545,78
3.1.90.13.00	Obrigações Patronais	3.652,61	1.507,32	5.000,00	5.250,00	5.617,50	6.123,08	6.796,62
3.3.90.14.00	Diárias - Civil	0,00	780,00	1.000,00	1.050,00	1.123,50	1.224,62	1.359,33
3.3.90.30.00	Material de Consumo	0,00	945,00	2.000,00	2.100,00	2.247,00	2.449,23	2.718,65
3.3.90.36.00	Outros Serviços de Terceiros - Pessoa Física	0,00	0,00	1.000,00	1.050,00	1.123,50	1.224,62	1.359,33
3.3.90.39.00	Outros Serviços de Terceiros - Pessoa Jurídica	0,00	0,00	1.000,00	1.050,00	1.123,50	1.224,62	1.359,33
4.4.90.52.00	Equipamentos e Material Permanente	0,00	0,00	1.000,00	1.050,00	1.123,50	1.224,62	1.359,33
	<b>Total do Projeto/Atividade</b>	<b>21.046,18</b>	<b>11.792,03</b>	<b>32.500,00</b>	<b>34.125,00</b>	<b>36.513,75</b>	<b>39.800,02</b>	<b>44.178,03</b>
	<b>Total da Unidade</b>	<b>21.046,18</b>	<b>11.792,03</b>	<b>32.500,00</b>	<b>34.125,00</b>	<b>36.513,75</b>	<b>39.800,02</b>	<b>44.178,03</b>



# Prefeitura Municipal de Paranacity

ESTADO DO PARANÁ

PLANO PLURIANUAL 2006 A 2009

Despesas Realizadas 2003/2004, Orçada 2005 e Estimadas 2006/2009

ANEXO 08 - Base Estratégica 2003/2009

Página: 12

Em Real (R\$)

CÓDIGOS	DISCRIMINAÇÃO	DESPESA REALIZADA		ORÇADA	PREVISTA			
		2003	2004	2005	2006	2007	2008	2009
<b>06 SECRETARIA DE FINANÇAS</b>								
<b>06.02 DEPARTAMENTO DE ADMINISTRAÇÃO GERAL</b>								
<b>007 GESTÃO ORÇAMENTÁRIA E FINANCEIRA</b>								
<b>04.121.2.013 MANUTENÇÃO DA DIVISÃO DE CONTABILIDADE</b>								
3.1.90.09.00	Salário-Família	368,25	320,00	500,00	525,00	561,75	612,31	679,66
3.1.90.11.00	Vencimentos e Vantagens Fixas - Pessoal Civil	21.521,06	49.549,94	55.000,00	57.750,00	61.792,50	67.353,83	74.762,75
3.1.90.13.00	Obrigações Patronais	3.292,69	0,00	2.000,00	2.100,00	2.247,00	2.449,23	2.718,65
3.3.90.14.00	Diárias - Civil	8.632,60	12.120,00	10.000,00	10.500,00	11.235,00	12.246,15	13.593,23
3.3.90.30.00	Material de Consumo	7.742,60	9.354,84	7.000,00	7.350,00	7.864,50	8.572,31	9.515,26
3.3.90.33.00	Passagens e Despesas com Locomoção	0,00	72,60	2.000,00	2.100,00	2.247,00	2.449,23	2.718,65
3.3.90.35.00	Serviços de Consultoria	0,00	0,00	10.000,00	10.500,00	11.235,00	12.246,15	13.593,23
3.3.90.36.00	Outros Serviços de Terceiros - Pessoa Física	19,00	2.650,61	4.000,00	4.200,00	4.494,00	4.898,46	5.437,29
3.3.90.39.00	Outros Serviços de Terceiros - Pessoa Jurídica	7.080,00	16.029,92	10.000,00	10.500,00	11.235,00	12.246,15	13.593,23
4.4.90.52.00	Equipamentos e Material Permanente	0,00	15.878,00	10.000,00	10.500,00	11.235,00	12.246,15	13.593,23
Total do Projeto/Atividade		48.656,20	105.975,91	110.500,00	116.025,00	124.146,75	135.319,97	150.205,18
<b>009 PROGRAMA DE FISCALIZAÇÃO</b>								
<b>04.129.2.014 MANUTENÇÃO DA DIVISÃO DE TRIBUTAÇÃO</b>								
3.1.90.09.00	Salário-Família	0,00	0,00	500,00	525,00	561,75	612,31	679,66
3.1.90.11.00	Vencimentos e Vantagens Fixas - Pessoal Civil	0,00	31.983,50	35.000,00	36.750,00	39.322,50	42.861,53	47.576,30
3.1.90.13.00	Obrigações Patronais	0,00	290,32	2.000,00	2.100,00	2.247,00	2.449,23	2.718,65
3.3.90.14.00	Diárias - Civil	0,00	3.000,00	3.500,00	3.675,00	3.932,25	4.286,15	4.757,63
3.3.90.30.00	Material de Consumo	0,00	2.741,04	2.000,00	2.100,00	2.247,00	2.449,23	2.718,65
3.3.90.33.00	Passagens e Despesas com Locomoção	0,00	0,00	500,00	525,00	561,75	612,31	679,66
3.3.90.36.00	Outros Serviços de Terceiros - Pessoa Física	0,00	21,45	500,00	525,00	561,75	612,31	679,66
3.3.90.39.00	Outros Serviços de Terceiros - Pessoa Jurídica	0,00	3.926,57	5.000,00	5.250,00	5.617,50	6.123,08	6.796,62
4.4.90.52.00	Equipamentos e Material Permanente	0,00	7.284,00	3.000,00	3.150,00	3.370,50	3.673,85	4.077,97
Total do Projeto/Atividade		0,00	49.246,88	52.000,00	54.600,00	58.422,00	63.680,00	70.684,80
<b>007 GESTÃO ORÇAMENTÁRIA E FINANCEIRA</b>								
<b>04.123.2.015 MANUTENÇÃO DA DIVISÃO DE TESOUREARIA</b>								
3.1.90.09.00	Salário-Família	229,50	174,00	500,00	525,00	561,75	612,31	679,66
3.1.90.11.00	Vencimentos e Vantagens Fixas - Pessoal Civil	64.429,51	20.950,95	24.000,00	25.200,00	26.964,00	29.390,76	32.623,74
3.1.90.13.00	Obrigações Patronais	10.116,21	0,00	2.000,00	2.100,00	2.247,00	2.449,23	2.718,65
3.3.90.14.00	Diárias - Civil	630,00	3.960,00	5.000,00	5.250,00	5.617,50	6.123,08	6.796,62



# Prefeitura Municipal de Paracity

ESTADO DO PARANÁ  
PLANO PLURIANUAL 2006 A 2009

Despesas Realizadas 2003/2004, Orçada 2005 e Estimadas 2006/2009

ANEXO 08 - Base Estratégica 2003/2009

Página: 13  
Em Real (R\$)

CÓDIGOS	DISCRIMINAÇÃO	DESPESA REALIZADA		ORÇADA	PREVISTA			
		2003	2004	2005	2006	2007	2008	2009
3.3.90.30.00	Material de Consumo	2.859,91	259,59	4.000,00	4.200,00	4.494,00	4.898,46	5.437,29
3.3.90.36.00	Outros Serviços de Terceiros - Pessoa Física	0,00	0,00	1.000,00	1.050,00	1.123,50	1.224,62	1.359,33
3.3.90.39.00	Outros Serviços de Terceiros - Pessoa Jurídica	4.265,00	0,00	1.000,00	1.050,00	1.123,50	1.224,62	1.359,33
4.4.90.52.00	Equipamentos e Material Permanente	0,00	6.233,00	5.000,00	5.250,00	5.617,50	6.123,08	6.796,62
	<b>Total do Projeto/Atividade</b>	<b>82.530,13</b>	<b>31.577,54</b>	<b>42.500,00</b>	<b>44.625,00</b>	<b>47.748,75</b>	<b>52.046,16</b>	<b>57.771,24</b>
<b>009 PROGRAMA DE FISCALIZAÇÃO</b>								
<b>04.125.2.016 MANUTENÇÃO DA DIVISÃO DE FISCALIZAÇÃO</b>								
3.1.90.09.00	Salário-Família	0,00	0,00	500,00	525,00	561,75	612,31	679,66
3.1.90.11.00	Vencimentos e Vantagens Fixas - Pessoal Civil	13.543,62	15.167,76	17.000,00	17.850,00	19.099,50	20.818,46	23.108,49
3.1.90.13.00	Obrigações Patronais	2.072,16	0,00	2.000,00	2.100,00	2.247,00	2.449,23	2.718,65
3.3.90.14.00	Diárias - Civil	0,00	0,00	500,00	525,00	561,75	612,31	679,66
3.3.90.30.00	Material de Consumo	3.917,88	4.993,43	4.000,00	4.200,00	4.494,00	4.898,46	5.437,29
3.3.90.33.00	Passagens e Despesas com Locomoção	0,00	0,00	500,00	525,00	561,75	612,31	679,66
3.3.90.36.00	Outros Serviços de Terceiros - Pessoa Física	23,50	0,00	500,00	525,00	561,75	612,31	679,66
3.3.90.39.00	Outros Serviços de Terceiros - Pessoa Jurídica	71,50	0,00	500,00	525,00	561,75	612,31	679,66
4.4.90.52.00	Equipamentos e Material Permanente	0,00	0,00	500,00	525,00	561,75	612,31	679,66
	<b>Total do Projeto/Atividade</b>	<b>19.628,66</b>	<b>20.161,19</b>	<b>26.000,00</b>	<b>27.300,00</b>	<b>29.211,00</b>	<b>31.840,01</b>	<b>35.342,39</b>
<b>002 PLANEJAMENTO GOVERNAMENTAL</b>								
<b>28.846.9.001 CONTRIBUIÇÃO AO PASEP</b>								
3.3.90.47.00	Obrigações Tributárias e Contributivas	52.504,65	54.553,72	80.000,00	84.000,00	89.880,00	97.969,20	108.745,81
	<b>Total do Projeto/Atividade</b>	<b>52.504,65</b>	<b>54.553,72</b>	<b>80.000,00</b>	<b>84.000,00</b>	<b>89.880,00</b>	<b>97.969,20</b>	<b>108.745,81</b>
<b>008 SERVIÇOS DA DÍVIDA PÚBLICA</b>								
<b>28.843.9.003 AMORTIZAÇÃO E ENCARGOS DA DÍVIDA CONTRATUAL</b>								
3.2.90.21.00	Juros sobre a Dívida por Contrato	23.444,85	11.965,84	30.000,00	31.500,00	33.705,00	36.738,45	40.779,68
3.2.90.22.00	Outros Encargos sobre a Dívida por Contrato	0,00	0,00	5.000,00	5.250,00	5.617,50	6.123,08	6.796,62
3.2.90.25.00	Encargos sobre Oper. de Crédito por Antec. Receita	0,00	0,00	3.000,00	3.150,00	3.370,50	3.673,85	4.077,97
4.6.90.71.00	Principal da Dívida Contratual Resgatado	161.509,09	174.793,95	200.000,00	210.000,00	224.700,00	244.923,00	271.864,53
	<b>Total do Projeto/Atividade</b>	<b>184.953,94</b>	<b>186.759,79</b>	<b>238.000,00</b>	<b>249.900,00</b>	<b>267.393,00</b>	<b>291.458,38</b>	<b>323.518,80</b>
	<b>Total da Unidade</b>	<b>388.273,58</b>	<b>448.275,03</b>	<b>549.000,00</b>	<b>576.450,00</b>	<b>616.801,50</b>	<b>672.313,72</b>	<b>746.268,22</b>
	<b>Total do Órgão</b>	<b>409.319,76</b>	<b>460.067,06</b>	<b>581.500,00</b>	<b>610.575,00</b>	<b>653.315,25</b>	<b>712.113,74</b>	<b>790.446,25</b>



## Prefeitura Municipal de Paranacity

ESTADO DO PARANÁ

PLANO PLURIANUAL 2006 A 2009

Despesas Realizadas 2003/2004, Orçada 2005 e Estimadas 2006/2009

ANEXO 08 - Base Estratégica 2003/2009

Página: 14

Em Real (R\$)

CÓDIGOS	DISCRIMINAÇÃO	DESPESA REALIZADA		ORÇADA	PREVISTA			
		2003	2004	2005	2006	2007	2008	2009
<b>07 SECRETARIA DE OBRAS E SERVIÇOS URBANOS</b>								
<b>07.01 GABINETE DO SECRETÁRIO DE OBRAS</b>								
013 PROGRAMA DE MANUTENÇÃO SERVIÇO RODOVIÁRIO								
26.782.2.018 MANUTENÇÃO DO GABINETE DO SECRETÁRIO DE OBRAS								
3.1.90.09.00	Salário-Família	467,25	160,00	500,00	525,00	561,75	612,31	679,66
3.1.90.11.00	Vencimentos e Vantagens Fixas - Pessoal Civil	19.762,27	40.078,50	42.000,00	44.100,00	47.187,00	51.433,83	57.091,55
3.1.90.13.00	Obrigações Patronais	4.024,98	5.091,68	5.000,00	5.250,00	5.617,50	6.123,08	6.796,62
3.3.90.14.00	Diárias - Civil	18,40	0,00	1.000,00	1.050,00	1.123,50	1.224,62	1.359,33
3.3.90.30.00	Material de Consumo	2.710,10	4.925,87	3.000,00	3.150,00	3.370,50	3.673,85	4.077,97
3.3.90.36.00	Outros Serviços de Terceiros - Pessoa Física	126,30	187,00	1.000,00	1.050,00	1.123,50	1.224,62	1.359,33
3.3.90.39.00	Outros Serviços de Terceiros - Pessoa Jurídica	1.704,20	4.247,73	2.500,00	2.625,00	2.808,75	3.061,54	3.398,31
4.4.90.52.00	Equipamentos e Material Permanente	0,00	0,00	1.000,00	1.050,00	1.123,50	1.224,62	1.359,33
	Total do Projeto/Atividade	28.813,50	54.690,78	56.000,00	58.800,00	62.916,00	68.578,47	76.122,10
	Total da Unidade	28.813,50	54.690,78	56.000,00	58.800,00	62.916,00	68.578,47	76.122,10



## Prefeitura Municipal de Paranacity

ESTADO DO PARANÁ  
PLANO PLURIANUAL 2006 A 2009

Despesas Realizadas 2003/2004, Orçada 2005 e Estimadas 2006/2009

ANEXO 08 - Base Estratégica 2003/2009

Página: 15  
Em Real (R\$)

CÓDIGOS	DISCRIMINAÇÃO	DESPESA REALIZADA		ORÇADA	PREVISTA			
		2003	2004	2005	2006	2007	2008	2009
<b>07 SECRETARIA DE OBRAS E SERVIÇOS URBANOS</b>								
<b>07.02 DEPARTAMENTO DE OBRAS</b>								
<b>015 MANUTENÇÃO E PLANEJAMENTO URBANO</b>								
<b>15.452.1.004 REVITALIZAÇÃO DA PRAÇA DA IGREJA MATRIZ</b>								
4.4.90.51.00	Obras e Instalações	0,00	0,00	0,00	20.000,00	30.000,00	30.000,00	20.000,00
	Total do Projeto/Atividade	0,00	0,00	0,00	20.000,00	30.000,00	30.000,00	20.000,00
<b>015 MANUTENÇÃO E PLANEJAMENTO URBANO</b>								
<b>15.452.1.005 REMODELAÇÃO DA PRAÇA 7 DE SETEMBRO</b>								
4.4.90.51.00	Obras e Instalações	0,00	0,00	10.000,00	20.000,00	10.000,00	10.000,00	10.000,00
	Total do Projeto/Atividade	0,00	0,00	10.000,00	20.000,00	10.000,00	10.000,00	10.000,00
<b>015 MANUTENÇÃO E PLANEJAMENTO URBANO</b>								
<b>15.452.1.006 MELHORIAS NA AVENIDA BRASIL</b>								
4.4.90.51.00	Obras e Instalações	0,00	0,00	30.000,00	30.000,00	32.100,00	34.989,00	38.837,79
	Total do Projeto/Atividade	0,00	0,00	30.000,00	30.000,00	32.100,00	34.989,00	38.837,79
<b>015 MANUTENÇÃO E PLANEJAMENTO URBANO</b>								
<b>15.452.1.007 MELHORIAS NA AVENIDA EID</b>								
4.4.90.51.00	Obras e Instalações	0,00	0,00	0,00	20.000,00	21.400,00	23.326,00	25.891,86
	Total do Projeto/Atividade	0,00	0,00	0,00	20.000,00	21.400,00	23.326,00	25.891,86
<b>015 MANUTENÇÃO E PLANEJAMENTO URBANO</b>								
<b>15.452.1.008 REFORMA E AMPLIAÇÃO DO TERMINAL RODOVIÁRIO</b>								
4.4.90.51.00	Obras e Instalações	0,00	0,00	0,00	20.000,00	21.400,00	23.326,00	25.891,86
	Total do Projeto/Atividade	0,00	0,00	0,00	20.000,00	21.400,00	23.326,00	25.891,86
<b>017 PROGRAMA DE SANEAMENTO</b>								
<b>17.512.1.009 CONSTRUÇÃO E REPAROS EM GALERIAS DE AGUAS</b>								
4.4.90.51.00	Obras e Instalações	0,00	0,00	10.000,00	20.000,00	21.400,00	23.326,00	25.891,86
	Total do Projeto/Atividade	0,00	0,00	10.000,00	20.000,00	21.400,00	23.326,00	25.891,86



# Prefeitura Municipal de Paranacity

ESTADO DO PARANÁ

PLANO PLURIANUAL 2006 A 2009

Despesas Realizadas 2003/2004, Orçada 2005 e Estimadas 2006/2009

ANEXO 08 - Base Estratégica 2003/2009

Página: 16  
Em Real (R\$)

CÓDIGOS	DISCRIMINAÇÃO	DESPESA REALIZADA		ORÇADA	PREVISTA			
		2003	2004	2005	2006	2007	2008	2009
<b>017 PROGRAMA DE SANEAMENTO</b>								
<b>17.512.1.010 RECUPERAÇÃO DO CANAL DE GABIÕES</b>								
4.4.90.51.00	Obras e Instalações	0,00	0,00	24.300,00	20.000,00	21.400,00	23.326,00	25.891,86
Total do Projeto/Atividade		0,00	0,00	24.300,00	20.000,00	21.400,00	23.326,00	25.891,86
<b>015 MANUTENÇÃO E PLANEJAMENTO URBANO</b>								
<b>15.452.1.011 CONSTRUÇÃO E RECUPERAÇÃO DE CALÇADAS</b>								
4.4.90.51.00	Obras e Instalações	0,00	0,00	40.000,00	20.000,00	21.400,00	23.326,00	25.891,86
Total do Projeto/Atividade		0,00	0,00	40.000,00	20.000,00	21.400,00	23.326,00	25.891,86
<b>015 MANUTENÇÃO E PLANEJAMENTO URBANO</b>								
<b>15.452.2.019 MANUTENÇÃO DO SERVIÇO RODOVIÁRIO MUNICIPAL</b>								
3.1.90.09.00	Salário-Família	2.068,00	1.834,00	2.000,00	2.100,00	2.247,00	2.449,23	2.718,65
3.1.90.11.00	Vencimentos e Vantagens Fixas - Pessoal Civil	88.544,21	57.699,23	55.000,00	57.750,00	61.792,50	67.353,83	74.762,75
3.1.90.13.00	Obrigações Patronais	13.547,28	0,00	2.000,00	2.100,00	2.247,00	2.449,23	2.718,65
3.3.90.14.00	Diárias - Civil	0,00	0,00	1.000,00	1.050,00	1.123,50	1.224,62	1.359,33
3.3.90.30.00	Material de Consumo	236.608,31	296.875,24	270.000,00	283.500,00	303.345,00	330.646,05	367.017,12
3.3.90.33.00	Passagens e Despesas com Locomoção	0,00	0,00	500,00	525,00	561,75	612,31	679,66
3.3.90.36.00	Outros Serviços de Terceiros - Pessoa Física	3.467,51	2.802,50	5.000,00	5.250,00	5.617,50	6.123,08	6.796,62
3.3.90.39.00	Outros Serviços de Terceiros - Pessoa Jurídica	95.117,49	58.926,25	54.000,00	56.700,00	60.669,00	66.129,21	73.403,42
4.4.90.52.00	Equipamentos e Material Permanente	0,00	758,00	3.000,00	3.150,00	3.370,50	3.673,85	4.077,97
Total do Projeto/Atividade		439.352,80	418.895,22	392.500,00	412.125,00	440.973,75	480.661,41	533.534,17
<b>015 MANUTENÇÃO E PLANEJAMENTO URBANO</b>								
<b>15.452.2.020 MANUTENÇÃO DA DIVISÃO DE CONSERV. DE VEICULOS</b>								
3.1.90.09.00	Salário-Família	0,00	948,00	1.000,00	1.050,00	1.123,50	1.224,62	1.359,33
3.1.90.11.00	Vencimentos e Vantagens Fixas - Pessoal Civil	0,00	36.790,95	42.000,00	44.100,00	47.187,00	51.433,83	57.091,55
3.1.90.13.00	Obrigações Patronais	0,00	0,00	4.000,00	4.200,00	4.494,00	4.898,46	5.437,29
3.3.90.14.00	Diárias - Civil	0,00	0,00	1.000,00	1.050,00	1.123,50	1.224,62	1.359,33
3.3.90.30.00	Material de Consumo	0,00	1.070,95	2.000,00	32.100,00	2.247,00	2.449,23	2.718,65
3.3.90.36.00	Outros Serviços de Terceiros - Pessoa Física	0,00	192,70	2.000,00	2.100,00	2.247,00	2.449,23	2.718,65
3.3.90.39.00	Outros Serviços de Terceiros - Pessoa Jurídica	0,00	0,00	2.000,00	2.100,00	2.247,00	2.449,23	2.718,65
4.4.90.52.00	Equipamentos e Material Permanente	0,00	0,00	500,00	525,00	561,75	612,31	679,66
Total do Projeto/Atividade		0,00	39.002,60	54.500,00	87.225,00	61.230,75	66.741,53	74.083,11



## Prefeitura Municipal de Paranacity

ESTADO DO PARANÁ

PLANO PLURIANUAL 2006 A 2009

Despesas Realizadas 2003/2004, Orçada 2005 e Estimadas 2006/2009

ANEXO 08 - Base Estratégica 2003/2009

Página: 17

Em Real (R\$)

CÓDIGOS	DISCRIMINAÇÃO	DESPEZA REALIZADA		ORÇADA	PREVISTA			
		2003	2004	2005	2006	2007	2008	2009
	Total da Unidade	439.352,80	457.897,82	561.300,00	669.350,00	681.304,50	739.021,94	805.914,37





# Prefeitura Municipal de Paranacity

ESTADO DO PARANÁ

PLANO PLURIANUAL 2006 A 2009

Despesas Realizadas 2003/2004, Orçada 2005 e Estimadas 2006/2009

ANEXO 08 - Base Estratégica 2003/2009

Página: 18

Em Real (R\$)

CÓDIGOS	DISCRIMINAÇÃO	DESPESA REALIZADA		ORÇADA	PREVISTA			
		2003	2004	2005	2006	2007	2008	2009
<b>07 SECRETARIA DE OBRAS E SERVIÇOS URBANOS</b>								
<b>07.03 DEPARTAMENTO DE SERVIÇOS URBANOS</b>								
<b>015 MANUTENÇÃO E PLANEJAMENTO URBANO</b>								
<b>15.451.1.123 AMPLIAÇÃO DA REDE DE ENERGIA ELÉTRICA</b>								
4.4.90.51.00	Obras e Instalações	0,00	0,00	20.000,00	15.000,00	16.050,00	17.494,50	19.418,90
	<b>Total do Projeto/Atividade</b>	<b>0,00</b>	<b>0,00</b>	<b>20.000,00</b>	<b>15.000,00</b>	<b>16.050,00</b>	<b>17.494,50</b>	<b>19.418,90</b>
<b>015 MANUTENÇÃO E PLANEJAMENTO URBANO</b>								
<b>15.452.2.021 MANUTENÇÃO DO TERMINAL RODOVIÁRIO</b>								
3.1.90.09.00	Salário-Família	0,00	0,00	500,00	525,00	561,75	612,31	679,66
3.1.90.11.00	Vencimentos e Vantagens Fixas - Pessoal Civil	4.800,92	5.544,36	6.500,00	6.825,00	7.302,75	7.960,00	8.835,60
3.1.90.13.00	Obrigações Patronais	734,50	0,00	500,00	525,00	561,75	612,31	679,66
3.3.90.14.00	Diárias - Civil	0,00	0,00	500,00	525,00	561,75	612,31	679,66
3.3.90.30.00	Material de Consumo	3.019,40	6.790,86	10.000,00	10.500,00	11.235,00	12.246,15	13.593,23
3.3.90.36.00	Outros Serviços de Terceiros - Pessoa Física	0,00	0,00	1.000,00	1.050,00	1.123,50	1.224,62	1.359,33
3.3.90.39.00	Outros Serviços de Terceiros - Pessoa Jurídica	4.345,09	9.080,16	10.000,00	10.500,00	11.235,00	12.246,15	13.593,23
4.4.90.52.00	Equipamentos e Material Permanente	0,00	0,00	500,00	525,00	561,75	612,31	679,66
	<b>Total do Projeto/Atividade</b>	<b>12.899,91</b>	<b>21.415,38</b>	<b>29.500,00</b>	<b>30.975,00</b>	<b>33.143,25</b>	<b>36.126,16</b>	<b>40.100,03</b>
<b>015 MANUTENÇÃO E PLANEJAMENTO URBANO</b>								
<b>15.452.2.022 MANUTENÇÃO DA LIMPEZA PÚBLICA</b>								
3.1.90.09.00	Salário-Família	2.564,75	3.746,00	5.000,00	5.250,00	5.617,50	6.123,08	6.796,62
3.1.90.11.00	Vencimentos e Vantagens Fixas - Pessoal Civil	61.227,79	154.952,09	200.000,00	210.000,00	224.700,00	244.923,00	271.864,53
3.1.90.13.00	Obrigações Patronais	9.367,89	0,00	5.000,00	5.250,00	5.617,50	6.123,08	6.796,62
3.3.90.14.00	Diárias - Civil	0,00	0,00	500,00	525,00	561,75	612,31	679,66
3.3.90.30.00	Material de Consumo	44.416,72	47.606,52	45.000,00	47.250,00	50.557,50	55.107,68	61.169,52
3.3.90.36.00	Outros Serviços de Terceiros - Pessoa Física	177,00	1.632,50	2.000,00	2.100,00	2.247,00	2.449,23	2.718,65
3.3.90.39.00	Outros Serviços de Terceiros - Pessoa Jurídica	25.901,50	19.466,60	12.000,00	12.600,00	13.482,00	14.695,38	16.311,87
4.4.90.52.00	Equipamentos e Material Permanente	0,00	0,00	500,00	525,00	561,75	612,31	679,66
	<b>Total do Projeto/Atividade</b>	<b>143.655,65</b>	<b>227.403,71</b>	<b>270.000,00</b>	<b>283.500,00</b>	<b>303.345,00</b>	<b>330.646,07</b>	<b>367.017,13</b>
<b>015 MANUTENÇÃO E PLANEJAMENTO URBANO</b>								
<b>15.452.2.023 MANUTENÇÃO DA ILUMINAÇÃO PÚBLICA</b>								
3.1.90.09.00	Salário-Família	0,00	0,00	500,00	525,00	561,75	612,31	679,66
3.1.90.11.00	Vencimentos e Vantagens Fixas - Pessoal Civil	0,00	0,00	12.000,00	12.600,00	13.482,00	14.695,38	16.311,87



# Prefeitura Municipal de Paranacity

ESTADO DO PARANÁ

PLANO PLURIANUAL 2006 A 2009

Despesas Realizadas 2003/2004, Orçada 2005 e Estimadas 2006/2009

ANEXO 08 - Base Estratégica 2003/2009

Página: 19

Em Real (R\$)

CÓDIGOS	DISCRIMINAÇÃO	DESPESA REALIZADA		ORÇADA	PREVISTA			
		2003	2004	2005	2006	2007	2008	2009
3.1.90.13.00	Obrigações Patronais	0,00	0,00	2.000,00	2.100,00	2.247,00	2.449,23	2.718,65
3.3.90.14.00	Diárias - Civil	0,00	0,00	500,00	525,00	561,75	612,31	679,66
3.3.90.30.00	Material de Consumo	12.723,11	37.906,60	30.000,00	31.500,00	33.705,00	36.738,45	40.779,68
3.3.90.36.00	Outros Serviços de Terceiros - Pessoa Física	0,00	0,00	0,00	1.000,00	1.070,00	1.166,30	1.294,59
3.3.90.39.00	Outros Serviços de Terceiros - Pessoa Jurídica	121.841,67	151.999,39	170.000,00	178.500,00	190.995,00	208.184,55	231.084,85
4.4.90.52.00	Equipamentos e Material Permanente	0,00	0,00	500,00	525,00	561,75	612,31	679,66
	<b>Total do Projeto/Atividade</b>	<b>134.564,78</b>	<b>189.905,99</b>	<b>215.500,00</b>	<b>227.275,00</b>	<b>243.184,25</b>	<b>265.070,84</b>	<b>294.228,62</b>
<b>013 PROGRAMA DE MANUTENÇÃO SERVIÇO RODOVIÁRIO</b>								
<b>15.452.2.024 MANUTENÇÃO E CONSERV.DE PRAÇAS. PARQUES E</b>								
3.1.90.09.00	Salário-Família	236,25	0,00	500,00	525,00	561,75	612,31	679,66
3.1.90.11.00	Vencimentos e Vantagens Fixas - Pessoal Civil	10.573,55	12.280,00	14.000,00	14.700,00	15.729,00	17.144,61	19.030,52
3.1.90.13.00	Obrigações Patronais	1.617,78	0,00	1.000,00	1.050,00	1.123,50	1.224,62	1.359,33
3.3.90.14.00	Diárias - Civil	0,00	0,00	500,00	525,00	561,75	612,31	679,66
3.3.90.30.00	Material de Consumo	478,60	2.907,67	12.000,00	12.600,00	13.482,00	14.695,38	16.311,87
3.3.90.33.00	Passagens e Despesas com Locomoção	0,00	0,00	1.000,00	1.050,00	1.123,50	1.224,62	1.359,33
3.3.90.36.00	Outros Serviços de Terceiros - Pessoa Física	0,00	0,00	2.000,00	2.100,00	2.247,00	2.449,23	2.718,65
3.3.90.39.00	Outros Serviços de Terceiros - Pessoa Jurídica	12.899,63	10.384,83	2.000,00	2.100,00	2.247,00	2.449,23	2.718,65
4.4.90.52.00	Equipamentos e Material Permanente	0,00	0,00	1.000,00	1.050,00	1.123,50	1.224,62	1.359,33
	<b>Total do Projeto/Atividade</b>	<b>25.805,81</b>	<b>25.572,50</b>	<b>34.000,00</b>	<b>35.700,00</b>	<b>38.199,00</b>	<b>41.636,93</b>	<b>46.217,00</b>
<b>015 MANUTENÇÃO E PLANEJAMENTO URBANO</b>								
<b>15.452.2.025 MANUTENÇÃO E CONSERVAÇÃO DE RUAS E AVENIDAS</b>								
3.1.90.09.00	Salário-Família	3.975,50	1.912,00	6.000,00	6.300,00	6.741,00	7.347,69	8.155,94
3.1.90.11.00	Vencimentos e Vantagens Fixas - Pessoal Civil	142.109,26	50.728,54	170.000,00	178.500,00	190.995,00	208.184,55	231.084,85
3.1.90.13.00	Obrigações Patronais	21.742,70	0,00	5.000,00	5.250,00	5.617,50	6.123,08	6.796,62
3.3.90.14.00	Diárias - Civil	0,00	0,00	1.000,00	1.050,00	1.123,50	1.224,62	1.359,33
3.3.90.30.00	Material de Consumo	84.287,27	92.899,99	70.000,00	73.500,00	78.645,00	85.723,05	95.152,59
3.3.90.36.00	Outros Serviços de Terceiros - Pessoa Física	0,00	1.246,50	2.500,00	2.625,00	2.808,75	3.061,54	3.398,31
3.3.90.39.00	Outros Serviços de Terceiros - Pessoa Jurídica	907,00	23.412,22	15.000,00	15.750,00	16.852,50	18.369,23	20.389,85
4.4.90.52.00	Equipamentos e Material Permanente	0,00	1.854,00	2.000,00	2.100,00	2.247,00	2.449,23	2.718,65
	<b>Total do Projeto/Atividade</b>	<b>253.021,73</b>	<b>172.053,25</b>	<b>271.500,00</b>	<b>285.075,00</b>	<b>305.030,25</b>	<b>332.482,99</b>	<b>369.056,14</b>
<b>015 MANUTENÇÃO E PLANEJAMENTO URBANO</b>								
<b>15.452.2.026 MANUTENÇÃO DE CONSERVAÇÃO DO CEMITÉRIO</b>								
3.1.90.09.00	Salário-Família	0,00	480,00	500,00	525,00	561,75	612,31	679,66



# Prefeitura Municipal de Paranacity

ESTADO DO PARANÁ

PLANO PLURIANUAL 2006 A 2009

Despesas Realizadas 2003/2004, Orçada 2005 e Estimadas 2006/2009

ANEXO 08 - Base Estratégica 2003/2009

Página: 20

Em Real (R\$)

CÓDIGOS	DISCRIMINAÇÃO	DESPESA REALIZADA		ORÇADA	PREVISTA			
		2003	2004	2005	2006	2007	2008	2009
3.1.90.11.00	Vencimentos e Vantagens Fixas - Pessoal Civil	618,30	9.942,00	12.000,00	12.600,00	13.482,00	14.695,38	16.311,87
3.1.90.13.00	Obrigações Patronais	94,60	0,00	500,00	525,00	561,75	612,31	679,66
3.3.90.14.00	Diárias - Civil	0,00	0,00	500,00	525,00	561,75	612,31	679,66
3.3.90.30.00	Material de Consumo	8.267,10	9.859,49	12.000,00	12.600,00	13.482,00	14.695,38	16.311,87
3.3.90.36.00	Outros Serviços de Terceiros - Pessoa Física	0,00	0,00	1.500,00	1.575,00	1.685,25	1.836,92	2.038,98
3.3.90.39.00	Outros Serviços de Terceiros - Pessoa Jurídica	1.787,04	1.727,85	3.000,00	3.150,00	3.370,50	3.673,85	4.077,97
4.4.90.52.00	Equipamentos e Material Permanente	0,00	810,00	500,00	525,00	561,75	612,31	679,66
	<b>Total do Projeto/Atividade</b>	<b>10.767,04</b>	<b>22.819,34</b>	<b>30.500,00</b>	<b>32.025,00</b>	<b>34.266,75</b>	<b>37.350,77</b>	<b>41.459,33</b>
<b>015 MANUTENÇÃO E PLANEJAMENTO URBANO</b>								
<b>15.452.2.027 MANUTENÇÃO E CONSERVAÇÃO DA REPETIDORA DE TV</b>								
3.3.90.30.00	Material de Consumo	0,00	0,00	1.000,00	1.050,00	1.123,50	1.224,62	1.359,33
3.3.90.36.00	Outros Serviços de Terceiros - Pessoa Física	0,00	0,00	1.000,00	1.050,00	1.123,50	1.224,62	1.359,33
3.3.90.39.00	Outros Serviços de Terceiros - Pessoa Jurídica	119,65	1.161,02	3.000,00	3.150,00	3.370,50	3.673,85	4.077,97
4.4.90.52.00	Equipamentos e Material Permanente	0,00	0,00	2.000,00	2.100,00	2.247,00	2.449,23	2.718,65
	<b>Total do Projeto/Atividade</b>	<b>119,65</b>	<b>1.161,02</b>	<b>7.000,00</b>	<b>7.350,00</b>	<b>7.864,50</b>	<b>8.572,32</b>	<b>9.515,28</b>
<b>017 PROGRAMA DE SANEAMENTO</b>								
<b>17.512.2.028 MANUTENÇÃO SERVIÇOS DE AGUA DIST.VILA S.JARDIM</b>								
3.1.90.09.00	Salário-Família	0,00	114,00	500,00	525,00	561,75	612,31	679,66
3.1.90.11.00	Vencimentos e Vantagens Fixas - Pessoal Civil	0,00	7.582,41	8.000,00	8.400,00	8.988,00	9.796,92	10.874,58
3.1.90.13.00	Obrigações Patronais	0,00	0,00	500,00	525,00	561,75	612,31	679,66
3.3.90.14.00	Diárias - Civil	0,00	0,00	500,00	525,00	561,75	612,31	679,66
3.3.90.30.00	Material de Consumo	49,80	136,86	1.000,00	1.050,00	1.123,50	1.224,62	1.359,33
3.3.90.36.00	Outros Serviços de Terceiros - Pessoa Física	0,00	0,00	1.000,00	1.050,00	1.123,50	1.224,62	1.359,33
3.3.90.39.00	Outros Serviços de Terceiros - Pessoa Jurídica	0,00	9.533,09	10.000,00	10.500,00	11.235,00	12.246,15	13.593,23
4.4.90.52.00	Equipamentos e Material Permanente	0,00	2.032,00	3.000,00	3.150,00	3.370,50	3.673,85	4.077,97
	<b>Total do Projeto/Atividade</b>	<b>49,80</b>	<b>19.398,36</b>	<b>24.500,00</b>	<b>25.725,00</b>	<b>27.525,75</b>	<b>30.003,09</b>	<b>33.303,42</b>
	<b>Total da Unidade</b>	<b>580.884,37</b>	<b>679.729,55</b>	<b>902.500,00</b>	<b>942.625,00</b>	<b>1.008.608,75</b>	<b>1.099.383,67</b>	<b>1.220.315,85</b>
	<b>Total do Órgão</b>	<b>1.049.050,67</b>	<b>1.192.318,15</b>	<b>1.519.800,00</b>	<b>1.670.775,00</b>	<b>1.752.829,25</b>	<b>1.906.984,08</b>	<b>2.102.352,32</b>



# Prefeitura Municipal de Paranacity

ESTADO DO PARANÁ

PLANO PLURIANUAL 2006 A 2009

Despesas Realizadas 2003/2004, Orçada 2005 e Estimadas 2006/2009

ANEXO 08 - Base Estratégica 2003/2009

Página: 21

Em Real (R\$)

CÓDIGOS	DISCRIMINAÇÃO	DESPESA REALIZADA		ORÇADA	PREVISTA			
		2003	2004	2005	2006	2007	2008	2009
<b>08 SECRETARIA DE SAÚDE</b>								
<b>08.01 GABINETE DO SECRETÁRIO DE SAÚDE</b>								
027 ATENDIMENTO GERAL A SAUDE								
10.122.2.029 MANUTENÇÃO DO GABINETE DO SECRETÁRIO DE SAUDE								
3.1.90.09.00	Salário-Família	0,00	0,00	500,00	525,00	561,75	612,31	679,66
3.1.90.11.00	Vencimentos e Vantagens Fixas - Pessoal Civil	0,00	20.917,82	21.000,00	22.050,00	23.593,50	25.716,92	28.545,78
3.1.90.13.00	Obrigações Patronais	0,00	3.770,87	5.000,00	5.250,00	5.617,50	6.123,08	6.796,62
3.3.90.14.00	Diárias - Civil	0,00	2.130,00	3.000,00	3.150,00	3.370,50	3.673,85	4.077,97
3.3.90.30.00	Material de Consumo	0,00	13.646,36	20.000,00	21.000,00	22.470,00	24.492,30	27.186,45
3.3.90.33.00	Passagens e Despesas com Locomoção	0,00	0,00	2.000,00	2.100,00	2.247,00	2.449,23	2.718,65
3.3.90.36.00	Outros Serviços de Terceiros - Pessoa Física	0,00	5.874,59	4.000,00	4.200,00	4.494,00	4.898,46	5.437,29
3.3.90.39.00	Outros Serviços de Terceiros - Pessoa Jurídica	0,00	19.179,03	20.000,00	21.000,00	22.470,00	24.492,30	27.186,45
4.4.90.52.00	Equipamentos e Material Permanente	0,00	0,00	2.000,00	2.100,00	2.247,00	2.449,23	2.718,65
<b>Total do Projeto/Atividade</b>		<b>0,00</b>	<b>65.518,67</b>	<b>77.500,00</b>	<b>81.375,00</b>	<b>87.071,25</b>	<b>94.907,68</b>	<b>105.347,52</b>
<b>Total da Unidade</b>		<b>0,00</b>	<b>65.518,67</b>	<b>77.500,00</b>	<b>81.375,00</b>	<b>87.071,25</b>	<b>94.907,68</b>	<b>105.347,52</b>



# Prefeitura Municipal de Paranacity

ESTADO DO PARANÁ

PLANO PLURIANUAL 2006 A 2009

Despesas Realizadas 2003/2004, Orçada 2005 e Estimadas 2006/2009

ANEXO 08 - Base Estratégica 2003/2009

Página: 22

Em Real (R\$)

CÓDIGOS	DISCRIMINAÇÃO	DESPESA REALIZADA		ORÇADA	PREVISTA			
		2003	2004	2005	2006	2007	2008	2009
<b>08 SECRETARIA DE SAÚDE</b>								
<b>08.02 DEPARTAMENTO DE SAÚDE</b>								
027 ATENDIMENTO GERAL A SAUDE								
10.451.1.022 AQUISIÇÃO DE VEICULO PARA SETOR DE SAÚDE								
4.4.90.52.00	Equipamentos e Material Permanente	0,00	0,00	0,00	50.000,00	53.500,00	58.315,00	64.729,65
Total do Projeto/Atividade		0,00	0,00	0,00	50.000,00	53.500,00	58.315,00	64.729,65
027 ATENDIMENTO GERAL A SAUDE								
10.451.1.023 AQUISIÇÃO DE ONIBUS PARA O SETOR DE SAÚDE								
4.4.90.52.00	Equipamentos e Material Permanente	0,00	0,00	0,00	80.000,00	85.600,00	93.304,00	103.567,44
Total do Projeto/Atividade		0,00	0,00	0,00	80.000,00	85.600,00	93.304,00	103.567,44
027 ATENDIMENTO GERAL A SAUDE								
10.122.2.030 MANUTENÇÃO DO PROGRMA AGENTE COMUNITÁRIO								
3.1.90.09.00	Salário-Família	0,00	1.440,00	1.500,00	1.575,00	1.685,25	1.836,92	2.038,98
3.1.90.11.00	Vencimentos e Vantagens Fixas - Pessoal Civil	0,00	34.398,18	40.000,00	42.000,00	44.940,00	48.984,60	54.372,91
3.1.90.13.00	Obrigações Patronais	0,00	0,00	1.000,00	1.050,00	1.123,50	1.224,62	1.359,33
Total do Projeto/Atividade		0,00	35.838,18	42.500,00	44.625,00	47.748,75	52.046,14	57.771,22
027 ATENDIMENTO GERAL A SAUDE								
10.301.2.030 MANUTENÇÃO DO PROGRMA AGENTE COMUNITÁRIO								
3.3.90.14.00	Diárias - Civil	0,00	0,00	500,00	525,00	561,75	612,31	679,66
3.3.90.30.00	Material de Consumo	0,00	0,00	2.000,00	2.100,00	2.247,00	2.449,23	2.718,65
3.3.90.33.00	Passagens e Despesas com Locomoção	0,00	0,00	500,00	525,00	561,75	612,31	679,66
3.3.90.36.00	Outros Serviços de Terceiros - Pessoa Física	0,00	0,00	0,00	1.000,00	1.070,00	1.166,30	1.294,59
3.3.90.39.00	Outros Serviços de Terceiros - Pessoa Jurídica	0,00	0,00	1.000,00	1.050,00	1.123,50	1.224,62	1.359,33
4.4.90.52.00	Equipamentos e Material Permanente	0,00	0,00	1.000,00	1.050,00	1.123,50	1.224,62	1.359,33
Total do Projeto/Atividade		0,00	0,00	5.000,00	6.250,00	6.687,50	7.289,39	8.091,22
027 ATENDIMENTO GERAL A SAUDE								
10.301.2.031 MANUTENÇÃO DO PROGRAMA SAÚDE DA FAMÍLIA								
3.1.90.09.00	Salário-Família	0,00	278,00	1.000,00	1.050,00	1.123,50	1.224,62	1.359,33
3.1.90.11.00	Vencimentos e Vantagens Fixas - Pessoal Civil	0,00	160.580,95	188.000,00	197.400,00	211.218,00	230.227,62	255.552,66
3.1.90.13.00	Obrigações Patronais	0,00	0,00	2.000,00	2.100,00	2.247,00	2.449,23	2.718,65



# Prefeitura Municipal de Paracity

ESTADO DO PARANÁ  
PLANO PLURIANUAL 2006 A 2009

Despesas Realizadas 2003/2004, Orçada 2005 e Estimadas 2006/2009

ANEXO 08 - Base Estratégica 2003/2009

Página: 23  
Em Real (R\$)

CÓDIGOS	DISCRIMINAÇÃO	DESPESA REALIZADA		ORÇADA	PREVISTA			
		2003	2004	2005	2006	2007	2008	2009
3.3.90.14.00	Diárias - Civil	0,00	0,00	1.000,00	1.050,00	1.123,50	1.224,62	1.359,33
3.3.90.30.00	Material de Consumo	0,00	5.985,20	5.000,00	5.250,00	5.617,50	6.123,08	6.796,62
3.3.90.33.00	Passagens e Despesas com Locomoção	0,00	0,00	1.000,00	1.050,00	1.123,50	1.224,62	1.359,33
3.3.90.36.00	Outros Serviços de Terceiros - Pessoa Física	0,00	0,00	5.000,00	5.250,00	5.617,50	6.123,08	6.796,62
3.3.90.39.00	Outros Serviços de Terceiros - Pessoa Jurídica	0,00	5.428,72	10.000,00	10.500,00	11.235,00	12.246,15	13.593,23
4.4.90.52.00	Equipamentos e Material Permanente	0,00	0,00	2.000,00	2.100,00	2.247,00	2.449,23	2.718,65
	<b>Total do Projeto/Atividade</b>	<b>0,00</b>	<b>172.272,87</b>	<b>215.000,00</b>	<b>225.750,00</b>	<b>241.552,50</b>	<b>263.292,25</b>	<b>292.254,42</b>
	<b>027 ATENDIMENTO GERAL A SAUDE</b>							
	<b>10.303.2.032 MANUTENÇÃO DO PROGRAMA FARMACIA BASICA</b>							
3.1.90.09.00	Salário-Família	0,00	0,00	500,00	525,00	561,75	612,31	679,66
3.1.90.11.00	Vencimentos e Vantagens Fixas - Pessoal Civil	0,00	0,00	6.000,00	6.300,00	6.741,00	7.347,69	8.155,94
3.1.90.13.00	Obrigações Patronais	0,00	0,00	1.000,00	1.050,00	1.123,50	1.224,62	1.359,33
3.3.90.14.00	Diárias - Civil	0,00	0,00	500,00	525,00	561,75	612,31	679,66
3.3.90.30.00	Material de Consumo	0,00	102.733,56	85.000,00	89.250,00	95.497,50	104.092,28	115.542,43
3.3.90.36.00	Outros Serviços de Terceiros - Pessoa Física	0,00	0,00	1.000,00	1.050,00	1.123,50	1.224,62	1.359,33
3.3.90.39.00	Outros Serviços de Terceiros - Pessoa Jurídica	0,00	0,00	1.000,00	1.050,00	1.123,50	1.224,62	1.359,33
4.4.90.52.00	Equipamentos e Material Permanente	0,00	0,00	500,00	525,00	561,75	612,31	679,66
	<b>Total do Projeto/Atividade</b>	<b>0,00</b>	<b>102.733,56</b>	<b>95.500,00</b>	<b>100.275,00</b>	<b>107.294,25</b>	<b>116.950,76</b>	<b>129.815,34</b>
	<b>027 ATENDIMENTO GERAL A SAUDE</b>							
	<b>10.305.2.033 MANUTENÇÃO DO PROG.EPIDEMIOLOGIA E CONTROLE</b>							
3.1.90.09.00	Salário-Família	0,00	208,00	500,00	525,00	561,75	612,31	679,66
3.1.90.11.00	Vencimentos e Vantagens Fixas - Pessoal Civil	0,00	23.550,39	26.000,00	27.300,00	29.211,00	31.839,99	35.342,39
3.1.90.13.00	Obrigações Patronais	0,00	0,00	500,00	525,00	561,75	612,31	679,66
3.3.90.14.00	Diárias - Civil	0,00	0,00	500,00	525,00	561,75	612,31	679,66
3.3.90.30.00	Material de Consumo	0,00	2.501,32	1.000,00	1.050,00	1.123,50	1.224,62	1.359,33
3.3.90.36.00	Outros Serviços de Terceiros - Pessoa Física	0,00	0,00	500,00	525,00	561,75	612,31	679,66
3.3.90.39.00	Outros Serviços de Terceiros - Pessoa Jurídica	0,00	0,00	1.000,00	1.050,00	1.123,50	1.224,62	1.359,33
4.4.90.52.00	Equipamentos e Material Permanente	0,00	350,00	500,00	525,00	561,75	612,31	679,66
	<b>Total do Projeto/Atividade</b>	<b>0,00</b>	<b>26.609,71</b>	<b>30.500,00</b>	<b>32.025,00</b>	<b>34.266,75</b>	<b>37.350,78</b>	<b>41.459,35</b>
	<b>027 ATENDIMENTO GERAL A SAUDE</b>							
	<b>10.302.2.034 MANUTENÇÃO DO PROGRAMA DE SAÚDE BUCAL</b>							
3.1.90.09.00	Salário-Família	0,00	392,00	1.000,00	1.050,00	1.123,50	1.224,62	1.359,33
3.1.90.11.00	Vencimentos e Vantagens Fixas - Pessoal Civil	0,00	39.384,40	47.350,00	49.717,50	53.197,73	57.985,53	64.363,94



# Prefeitura Municipal de Paranacity

ESTADO DO PARANÁ

PLANO PLURIANUAL 2006 A 2009

Despesas Realizadas 2003/2004, Orçada 2005 e Estimadas 2006/2009

ANEXO 08 - Base Estratégica 2003/2009

Página: 24

Em Real (R\$)

CÓDIGOS	DISCRIMINAÇÃO	DESPESA REALIZADA		ORÇADA	PREVISTA			
		2003	2004		2005	2006	2007	2008
3.1.90.13.00	Obrigações Patronais	0,00	0,00	2.000,00	2.100,00	2.247,00	2.449,23	2.718,65
3.3.90.14.00	Diárias - Civil	0,00	0,00	500,00	525,00	561,75	612,31	679,66
3.3.90.30.00	Material de Consumo	0,00	3.685,35	10.000,00	10.500,00	11.235,00	12.246,15	13.593,23
3.3.90.36.00	Outros Serviços de Terceiros - Pessoa Física	0,00	144,50	2.000,00	2.100,00	2.247,00	2.449,23	2.718,65
3.3.90.39.00	Outros Serviços de Terceiros - Pessoa Jurídica	0,00	0,00	3.000,00	3.150,00	3.370,50	3.673,85	4.077,97
4.4.90.52.00	Equipamentos e Material Permanente	0,00	0,00	500,00	525,00	561,75	612,31	679,66
	<b>Total do Projeto/Atividade</b>	<b>0,00</b>	<b>43.606,25</b>	<b>66.350,00</b>	<b>69.667,50</b>	<b>74.544,23</b>	<b>81.253,23</b>	<b>90.191,09</b>
<b>027 ATENDIMENTO GERAL A SAUDE</b>								
<b>10.301.2.035 PARTICIPAÇÃO EM CONSÓRCIOS DE SAÚDE</b>								
3.1.90.09.00	Salário-Família	0,00	0,00	500,00	525,00	561,75	612,31	679,66
3.1.90.11.00	Vencimentos e Vantagens Fixas - Pessoal Civil	0,00	0,00	3.000,00	3.150,00	3.370,50	3.673,85	4.077,97
3.1.90.13.00	Obrigações Patronais	0,00	0,00	500,00	525,00	561,75	612,31	679,66
3.3.90.30.00	Material de Consumo	0,00	0,00	1.000,00	1.050,00	1.123,50	1.224,62	1.359,33
3.3.90.33.00	Passagens e Despesas com Locomoção	0,00	0,00	500,00	525,00	561,75	612,31	679,66
3.3.90.36.00	Outros Serviços de Terceiros - Pessoa Física	0,00	0,00	500,00	525,00	561,75	612,31	679,66
3.3.90.39.00	Outros Serviços de Terceiros - Pessoa Jurídica	0,00	0,00	5.000,00	5.250,00	5.617,50	6.123,08	6.796,62
4.4.90.52.00	Equipamentos e Material Permanente	0,00	0,00	1.000,00	1.050,00	1.123,50	1.224,62	1.359,33
	<b>Total do Projeto/Atividade</b>	<b>0,00</b>	<b>0,00</b>	<b>12.000,00</b>	<b>12.600,00</b>	<b>13.482,00</b>	<b>14.695,41</b>	<b>16.311,89</b>
<b>027 ATENDIMENTO GERAL A SAUDE</b>								
<b>10.301.2.036 ATENÇÃO BÁSICA COM SAÚDE - PAB</b>								
3.1.90.09.00	Salário-Família	0,00	320,00	2.000,00	2.100,00	2.247,00	2.449,23	2.718,65
3.1.90.11.00	Vencimentos e Vantagens Fixas - Pessoal Civil	31.091,71	136.751,49	145.000,00	152.250,00	162.907,50	177.569,18	197.101,79
3.1.90.13.00	Obrigações Patronais	7.879,50	0,00	2.000,00	2.100,00	2.247,00	2.449,23	2.718,65
3.3.90.14.00	Diárias - Civil	4.781,20	589,65	1.000,00	1.050,00	1.123,50	1.224,62	1.359,33
3.3.90.30.00	Material de Consumo	27.698,52	589,65	5.000,00	5.250,00	5.617,50	6.123,08	6.796,62
3.3.90.36.00	Outros Serviços de Terceiros - Pessoa Física	3.975,20	0,00	5.000,00	5.250,00	5.617,50	6.123,08	6.796,62
3.3.90.39.00	Outros Serviços de Terceiros - Pessoa Jurídica	10.250,47	10.807,67	15.000,00	15.750,00	16.852,50	18.369,23	20.389,85
4.4.90.52.00	Equipamentos e Material Permanente	0,00	0,00	1.000,00	1.050,00	1.123,50	1.224,62	1.359,33
	<b>Total do Projeto/Atividade</b>	<b>85.676,60</b>	<b>149.058,46</b>	<b>176.000,00</b>	<b>184.800,00</b>	<b>197.736,00</b>	<b>215.532,27</b>	<b>239.240,84</b>
<b>027 ATENDIMENTO GERAL A SAUDE</b>								
<b>10.302.2.037 MANUTENÇÃO DOS POSTOS DE SAÚDE</b>								
3.1.90.09.00	Salário-Família	1.988,75	2.704,00	3.000,00	3.150,00	3.370,50	3.673,85	4.077,97
3.1.90.11.00	Vencimentos e Vantagens Fixas - Pessoal Civil	140.549,97	176.156,71	210.000,00	220.500,00	235.935,00	257.169,15	285.457,76



# Prefeitura Municipal de Paranacity

ESTADO DO PARANÁ

PLANO PLURIANUAL 2006 A 2009

Despesas Realizadas 2003/2004, Orçada 2005 e Estimadas 2006/2009

ANEXO 08 - Base Estratégica 2003/2009

Página: 25

Em Real (R\$)

CÓDIGOS	DISCRIMINAÇÃO	DESPESA REALIZADA		ORÇADA	PREVISTA			
		2003	2004	2005	2006	2007	2008	2009
3.1.90.13.00	Obrigações Patronais	21.530,02	2.743,84	2.000,00	2.100,00	2.247,00	2.449,23	2.718,65
3.3.90.14.00	Diárias - Civil	5.518,00	4.440,00	3.000,00	3.150,00	3.370,50	3.673,85	4.077,97
3.3.90.30.00	Material de Consumo	155.800,00	117.111,43	110.000,00	115.500,00	123.585,00	134.707,65	149.525,49
3.3.90.33.00	Passagens e Despesas com Locomoção	92,15	49,00	500,00	525,00	561,75	612,31	679,66
3.3.90.35.00	Serviços de Consultoria	0,00	0,00	1.000,00	1.050,00	1.123,50	1.224,62	1.359,33
3.3.90.36.00	Outros Serviços de Terceiros - Pessoa Física	3.776,70	9.982,86	10.000,00	10.500,00	11.235,00	12.246,15	13.593,23
3.3.90.39.00	Outros Serviços de Terceiros - Pessoa Jurídica	51.181,69	82.725,79	65.000,00	68.250,00	73.027,50	79.599,98	88.355,98
4.4.90.52.00	Equipamentos e Material Permanente	695,00	2.390,00	5.000,00	5.250,00	5.617,50	6.123,08	6.796,62
	<b>Total do Projeto/Atividade</b>	<b>381.132,28</b>	<b>398.303,63</b>	<b>409.500,00</b>	<b>429.975,00</b>	<b>460.073,25</b>	<b>501.479,87</b>	<b>556.642,66</b>
<b>027 ATENDIMENTO GERAL A SAUDE</b>								
<b>10.302.2.038 MANUTENÇÃO DO HOSPITAL .MUN.DR.SANTIAGO S.</b>								
3.1.90.09.00	Salário-Família	3.088,25	2.814,98	3.000,00	3.150,00	3.370,50	3.673,85	4.077,97
3.1.90.11.00	Vencimentos e Vantagens Fixas - Pessoal Civil	336.837,92	405.911,10	370.000,00	388.500,00	415.695,00	453.107,55	502.949,38
3.1.90.13.00	Obrigações Patronais	52.964,60	4.689,45	5.000,00	5.250,00	5.617,50	6.123,08	6.796,62
3.3.90.14.00	Diárias - Civil	430,00	4.440,00	5.000,00	5.250,00	5.617,50	6.123,08	6.796,62
3.3.90.30.00	Material de Consumo	136.109,98	324.591,63	260.000,00	273.000,00	292.110,00	318.399,90	353.423,89
3.3.90.33.00	Passagens e Despesas com Locomoção	0,00	0,00	2.000,00	2.100,00	2.247,00	2.449,23	2.718,65
3.3.90.35.00	Serviços de Consultoria	0,00	0,00	0,00	15.000,00	16.050,00	17.494,50	19.418,90
3.3.90.36.00	Outros Serviços de Terceiros - Pessoa Física	1.353,35	7.554,50	8.000,00	2.100,00	2.247,00	2.449,23	2.718,65
3.3.90.39.00	Outros Serviços de Terceiros - Pessoa Jurídica	51.181,69	63.590,34	68.000,00	71.400,00	76.398,00	83.273,82	92.433,94
4.4.90.52.00	Equipamentos e Material Permanente	7.325,00	0,00	10.000,00	10.500,00	11.235,00	0,00	0,00
	<b>Total do Projeto/Atividade</b>	<b>589.290,79</b>	<b>813.592,00</b>	<b>731.000,00</b>	<b>776.250,00</b>	<b>830.587,50</b>	<b>893.094,24</b>	<b>991.334,62</b>
<b>027 ATENDIMENTO GERAL A SAUDE</b>								
<b>10.122.2.040 MANUTENÇÃO DO FUNDO MUNICIPAL DE SAÚDE</b>								
3.1.90.09.00	Salário-Família	0,00	0,00	500,00	525,00	561,75	612,31	679,66
3.1.90.11.00	Vencimentos e Vantagens Fixas - Pessoal Civil	0,00	0,00	6.000,00	6.300,00	6.741,00	7.347,69	8.155,94
3.1.90.13.00	Obrigações Patronais	0,00	0,00	1.500,00	1.575,00	1.685,25	1.836,92	2.038,98
3.3.90.14.00	Diárias - Civil	0,00	0,00	500,00	525,00	561,75	612,31	679,66
3.3.90.30.00	Material de Consumo	0,00	0,00	20.000,00	21.000,00	22.470,00	24.492,30	27.186,45
3.3.90.33.00	Passagens e Despesas com Locomoção	0,00	0,00	500,00	525,00	561,75	612,31	679,66
3.3.90.36.00	Outros Serviços de Terceiros - Pessoa Física	0,00	0,00	1.000,00	1.050,00	1.123,50	1.224,62	1.359,33
3.3.90.39.00	Outros Serviços de Terceiros - Pessoa Jurídica	0,00	0,00	1.000,00	1.050,00	1.123,50	1.224,62	1.359,33
4.4.90.52.00	Equipamentos e Material Permanente	0,00	0,00	1.000,00	1.050,00	1.123,50	1.224,62	1.359,33
	<b>Total do Projeto/Atividade</b>	<b>0,00</b>	<b>0,00</b>	<b>32.000,00</b>	<b>33.600,00</b>	<b>35.952,00</b>	<b>39.187,70</b>	<b>43.498,34</b>





## Prefeitura Municipal de Paranacity

ESTADO DO PARANÁ

PLANO PLURIANUAL 2006 A 2009

Despesas Realizadas 2003/2004, Orçada 2005 e Estimadas 2006/2009

ANEXO 08 - Base Estratégica 2003/2009

Página: 26

Em Real (R\$)

CÓDIGOS	DISCRIMINAÇÃO	DESPESA REALIZADA		ORÇADA	PREVISTA			
		2003	2004	2005	2006	2007	2008	2009
	Total da Unidade	1.056.099,67	1.742.014,66	1.815.350,00	2.045.817,50	2.189.024,73	2.373.791,04	2.634.908,08



# Prefeitura Municipal de Paranacity

ESTADO DO PARANÁ

PLANO PLURIANUAL 2006 A 2009

Despesas Realizadas 2003/2004, Orçada 2005 e Estimadas 2006/2009

ANEXO 08 - Base Estratégica 2003/2009

Página: 27

Em Real (R\$)

CÓDIGOS	DISCRIMINAÇÃO	DESPESA REALIZADA		ORÇADA	PREVISTA			
		2003	2004	2005	2006	2007	2008	2009
<b>08 SECRETARIA DE SAÚDE</b>								
<b>08.03 DEPARTAMENTO DE VIGILANCIA SANITÁRIA</b>								
027 ATENDIMENTO GERAL A SAUDE								
10.304.2.039 MANUTENÇÃO DO PROGRA DE VIGILANCIA SANITÁRIA								
3.1.90.09.00	Salário-Família	0,00	0,00	500,00	525,00	561,75	612,31	679,66
3.1.90.11.00	Vencimentos e Vantagens Fixas - Pessoal Civil	0,00	0,00	6.000,00	6.300,00	6.741,00	7.347,69	8.155,94
3.1.90.13.00	Obrigações Patronais	0,00	0,00	1.000,00	1.050,00	1.123,50	1.224,62	1.359,33
3.3.90.14.00	Diárias - Civil	0,00	0,00	500,00	525,00	561,75	612,31	679,66
3.3.90.30.00	Material de Consumo	0,00	757,52	1.500,00	1.575,00	1.685,25	1.836,92	2.038,98
3.3.90.33.00	Passagens e Despesas com Locomoção	0,00	0,00	500,00	525,00	561,75	612,31	679,66
3.3.90.36.00	Outros Serviços de Terceiros - Pessoa Física	0,00	0,00	0,00	1.000,00	1.070,00	1.166,30	1.294,59
3.3.90.39.00	Outros Serviços de Terceiros - Pessoa Jurídica	0,00	0,00	500,00	525,00	561,75	612,31	679,66
4.4.90.52.00	Equipamentos e Material Permanente	0,00	0,00	2.000,00	2.100,00	2.247,00	2.449,23	2.718,65
Total do Projeto/Atividade		0,00	757,52	12.500,00	14.125,00	15.113,75	16.474,00	18.286,13
027 ATENDIMENTO GERAL A SAUDE								
10.304.2.041 MANUTENÇÃO DO MATADOURO MUNICIPAL								
3.1.90.09.00	Salário-Família	966,00	1.120,00	1.500,00	1.575,00	1.685,25	1.836,92	2.038,98
3.1.90.11.00	Vencimentos e Vantagens Fixas - Pessoal Civil	18.724,86	20.153,29	23.000,00	24.150,00	25.840,50	28.166,15	31.264,43
3.1.90.13.00	Obrigações Patronais	2.864,93	0,00	1.000,00	1.050,00	1.123,50	1.224,62	1.359,33
3.3.90.14.00	Diárias - Civil	0,00	0,00	500,00	525,00	561,75	612,31	679,66
3.3.90.30.00	Material de Consumo	16.179,97	12.783,30	14.000,00	14.700,00	15.729,00	17.144,61	19.030,52
3.3.90.36.00	Outros Serviços de Terceiros - Pessoa Física	2.870,00	0,00	1.000,00	1.050,00	1.123,50	1.224,62	1.359,33
3.3.90.39.00	Outros Serviços de Terceiros - Pessoa Jurídica	8.973,98	7.480,34	10.000,00	10.500,00	11.235,00	12.246,15	13.593,23
4.4.90.52.00	Equipamentos e Material Permanente	0,00	0,00	1.000,00	1.050,00	1.123,50	1.224,62	1.359,33
Total do Projeto/Atividade		50.579,74	41.536,93	52.000,00	54.600,00	58.422,00	63.680,00	70.684,81
Total da Unidade		50.579,74	42.294,45	64.500,00	68.725,00	73.535,75	80.154,00	88.970,94
Total do Órgão		1.106.679,41	1.849.827,78	1.957.350,00	2.195.917,50	2.349.631,73	2.548.852,72	2.829.226,54



# Prefeitura Municipal de Paranacity

ESTADO DO PARANÁ

PLANO PLURIANUAL 2006 A 2009

Despesas Realizadas 2003/2004, Orçada 2005 e Estimadas 2006/2009

ANEXO 08 - Base Estratégica 2003/2009

Página: 28

Em Real (R\$)

CÓDIGOS	DISCRIMINAÇÃO	DESPESA REALIZADA		ORÇADA	PREVISTA			
		2003	2004	2005	2006	2007	2008	2009
<b>09 SECRETARIA DE EDUCAÇÃO E CULTURA</b>								
<b>09.01 GABINETE DO SECRETÁRIO DE EDUCAÇÃO</b>								
019 DESENVOLVIMENTO DO ENSINO FUNDAMENTAL								
12.122.1.014 AQUISIÇÃO DE VEICULO PARA A SECRETARIA DE								
4.4.90.52.00	Equipamentos e Material Permanente	0,00	0,00	25.000,00	40.000,00	42.800,00	46.652,00	51.783,72
	Total do Projeto/Atividade	0,00	0,00	25.000,00	40.000,00	42.800,00	46.652,00	51.783,72
019 DESENVOLVIMENTO DO ENSINO FUNDAMENTAL								
12.122.2.042 MANUTENÇÃO DO GABINETE DO SECRETÁRIO DE								
3.1.90.09.00	Salário-Família	0,00	144,37	500,00	525,00	561,75	612,31	679,66
3.1.90.11.00	Vencimentos e Vantagens Fixas - Pessoal Civil	0,00	19.568,91	45.000,00	47.250,00	50.557,50	55.107,68	61.169,52
3.1.90.13.00	Obrigações Patronais	480,00	3.709,28	7.000,00	7.350,00	7.864,50	8.572,31	9.515,26
3.3.90.14.00	Diárias - Civil	4.394,00	4.230,00	7.000,00	7.350,00	7.864,50	8.572,31	9.515,26
3.3.90.30.00	Material de Consumo	3.721,94	4.978,20	9.000,00	9.450,00	10.111,50	11.021,54	12.233,91
3.3.90.33.00	Passagens e Despesas com Locomoção	0,00	0,00	2.000,00	2.100,00	2.247,00	2.449,23	2.718,65
3.3.90.36.00	Outros Serviços de Terceiros - Pessoa Física	1.349,23	2.892,25	5.000,00	5.250,00	5.617,50	6.123,08	6.796,62
3.3.90.39.00	Outros Serviços de Terceiros - Pessoa Jurídica	5.691,22	12.805,43	11.000,00	11.550,00	12.358,50	13.470,77	14.952,55
4.4.90.52.00	Equipamentos e Material Permanente	0,00	0,00	10.000,00	10.500,00	11.235,00	12.246,15	13.593,23
	Total do Projeto/Atividade	15.636,39	48.328,44	96.500,00	101.325,00	108.417,75	118.175,38	131.174,66
	Total da Unidade	15.636,39	48.328,44	121.500,00	141.325,00	151.217,75	164.827,38	182.958,38



# Prefeitura Municipal de Paranacity

ESTADO DO PARANÁ

PLANO PLURIANUAL 2006 A 2009

Despesas Realizadas 2003/2004, Orçada 2005 e Estimadas 2006/2009

ANEXO 08 - Base Estratégica 2003/2009

Página: 29

Em Real (R\$)

CÓDIGOS	DISCRIMINAÇÃO	DESPESA REALIZADA		ORÇADA	PREVISTA			
		2003	2004		2005	2006	2007	2008
<b>09 SECRETARIA DE EDUCAÇÃO E CULTURA</b>								
<b>09.02 DEPARTAMENTO DE EDUCAÇÃO</b>								
<b>019 DESENVOLVIMENTO DO ENSINO FUNDAMENTAL</b>								
<b>12.361.1.015 AQUISIÇÃO DE VEICULO PARA O TRANSPORTE ESCOLAR</b>								
4.4.90.52.00	Equipamentos e Material Permanente	0,00	0,00	45.000,00	50.000,00	53.500,00	58.315,00	64.729,65
Total do Projeto/Atividade		0,00	0,00	45.000,00	50.000,00	53.500,00	58.315,00	64.729,65
<b>019 DESENVOLVIMENTO DO ENSINO FUNDAMENTAL</b>								
<b>12.361.1.017 CONCLUSÃO DA QUADRA COBERTA ESCOLA LIGIA</b>								
4.4.90.51.00	Obras e Instalações	0,00	0,00	15.000,00	20.000,00	21.400,00	23.326,00	25.891,86
Total do Projeto/Atividade		0,00	0,00	15.000,00	20.000,00	21.400,00	23.326,00	25.891,86
<b>019 DESENVOLVIMENTO DO ENSINO FUNDAMENTAL</b>								
<b>12.451.1.019 CONST.REFORMA E AMPLIAÇÃO DE UNIDADES</b>								
4.4.90.51.00	Obras e Instalações	0,00	0,00	0,00	30.000,00	32.100,00	34.989,00	38.837,79
Total do Projeto/Atividade		0,00	0,00	0,00	30.000,00	32.100,00	34.989,00	38.837,79
<b>019 DESENVOLVIMENTO DO ENSINO FUNDAMENTAL</b>								
<b>12.361.2.043 MANUTENÇÃO DO ENSINO FUNDAMENTAL - FUNDEF</b>								
3.1.90.09.00	Salário-Família	5.939,00	6.024,40	10.000,00	10.500,00	11.235,00	12.246,15	13.593,23
3.1.90.11.00	Vencimentos e Vantagens Fixas - Pessoal Civil	461.028,66	464.028,66	505.000,00	530.250,00	567.367,50	618.430,58	686.457,94
Total do Projeto/Atividade		466.967,66	470.053,06	515.000,00	540.750,00	578.602,50	630.676,73	700.051,17
<b>019 DESENVOLVIMENTO DO ENSINO FUNDAMENTAL</b>								
<b>12.361.2.044 MANUTENÇÃO DO ENSINO FUNDAMENTAL - FUNDEF</b>								
3.1.90.09.00	Salário-Família	4.234,90	4.199,60	6.000,00	6.300,00	6.741,00	7.347,69	8.155,94
3.1.90.11.00	Vencimentos e Vantagens Fixas - Pessoal Civil	108.018,17	168.844,31	143.000,00	150.150,00	160.660,50	175.119,95	194.383,14
3.1.90.13.00	Obrigações Patronais	16.517,81	0,00	5.000,00	5.250,00	5.617,50	6.123,08	6.796,62
3.3.90.14.00	Diárias - Civil	0,00	9.000,00	6.000,00	6.300,00	6.741,00	7.347,69	8.155,94
3.3.90.30.00	Material de Consumo	5.518,06	124.309,41	150.000,00	157.500,00	168.525,00	183.692,25	203.898,40
3.3.90.33.00	Passagens e Despesas com Locomoção	0,00	0,00	2.000,00	2.100,00	2.247,00	2.449,23	2.718,65
3.3.90.36.00	Outros Serviços de Terceiros - Pessoa Física	0,00	7.235,75	10.000,00	10.500,00	11.235,00	12.246,15	13.593,23
3.3.90.39.00	Outros Serviços de Terceiros - Pessoa Jurídica	0,00	8.037,94	10.000,00	10.500,00	11.235,00	12.246,15	13.593,23
4.4.90.52.00	Equipamentos e Material Permanente	0,00	18.343,00	15.000,00	15.750,00	16.852,50	18.369,23	20.389,85



## Prefeitura Municipal de Paranacity

ESTADO DO PARANÁ

PLANO PLURIANUAL 2006 A 2009

Despesas Realizadas 2003/2004, Orçada 2005 e Estimadas 2006/2009

ANEXO 08 - Base Estratégica 2003/2009

Página: 30

Em Real (R\$)

CÓDIGOS	DISCRIMINAÇÃO	DESPESA REALIZADA		ORÇADA	PREVISTA			
		2003	2004		2005	2006	2007	2008
	Total do Projeto/Atividade	134.288,94	339.970,01	347.000,00	364.350,00	389.854,50	424.941,42	471.685,00
	<b>019 DESENVOLVIMENTO DO ENSINO FUNDAMENTAL</b>							
	<b>12.361.2.045 MANUTENÇÃO DAS ESCOLAS MUNICIPAIS</b>							
3.1.90.09.00	Salário-Família	0,00	24,00	2.000,00	2.100,00	2.247,00	2.449,23	2.718,65
3.1.90.11.00	Vencimentos e Vantagens Fixas - Pessoal Civil	436,47	35.157,72	35.000,00	36.750,00	39.322,50	42.861,53	47.576,30
3.1.90.13.00	Obrigações Patronais	79,60	0,00	1.000,00	1.050,00	1.123,50	1.224,62	1.359,33
3.3.90.14.00	Diárias - Civil	1.560,00	1.800,00	2.000,00	2.100,00	2.247,00	2.449,23	2.718,65
3.3.90.30.00	Material de Consumo	100.031,92	119.534,73	114.650,00	120.382,50	128.809,28	140.402,12	155.846,35
3.3.90.33.00	Passagens e Despesas com Locomoção	0,00	0,00	5.000,00	5.250,00	5.617,50	6.123,08	6.796,62
3.3.90.36.00	Outros Serviços de Terceiros - Pessoa Física	1.863,12	2.965,23	3.000,00	3.150,00	3.370,50	3.673,85	4.077,97
3.3.90.39.00	Outros Serviços de Terceiros - Pessoa Jurídica	38.153,34	21.917,04	30.000,00	31.500,00	33.705,00	36.738,45	40.779,68
4.4.90.52.00	Equipamentos e Material Permanente	5.654,00	6.052,00	30.000,00	31.500,00	33.705,00	36.738,45	40.779,68
	Total do Projeto/Atividade	147.778,45	187.450,72	222.650,00	233.782,50	250.147,28	272.660,56	302.653,23
	<b>020 PROGRAMA DE TRANSPORTE ESCOLAR</b>							
	<b>12.361.2.046 MANUTENÇÃO DO PROGRAMA DE TRANSPORTE</b>							
3.3.90.30.00	Material de Consumo	0,00	44.550,22	60.000,00	63.000,00	67.410,00	73.476,90	81.559,36
	Total do Projeto/Atividade	0,00	44.550,22	60.000,00	63.000,00	67.410,00	73.476,90	81.559,36
	<b>021 DESENVOLVIMENTO DA EDUCAÇÃO INFANTIL</b>							
	<b>12.365.2.047 MANUTENÇÃO DO CENTRO DE EDUCAÇÃO INFANTIL</b>							
3.1.90.09.00	Salário-Família	4.292,50	4.184,00	5.000,00	5.250,00	5.617,50	6.123,08	6.796,62
3.1.90.11.00	Vencimentos e Vantagens Fixas - Pessoal Civil	115.645,63	96.484,22	105.000,00	110.250,00	117.967,50	128.584,58	142.728,88
3.1.90.13.00	Obrigações Patronais	18.695,34	0,00	5.000,00	5.250,00	5.617,50	6.123,08	6.796,62
3.1.90.34.00	Outras Despesas de Pessoal Decorr.de Contr.de Terc	0,00	0,00	2.000,00	2.100,00	2.247,00	2.449,23	2.718,65
3.3.90.14.00	Diárias - Civil	0,00	1.320,00	3.000,00	3.150,00	3.370,50	3.673,85	4.077,97
3.3.90.30.00	Material de Consumo	21.729,89	45.787,11	60.000,00	63.000,00	67.410,00	73.476,90	81.559,36
3.3.90.33.00	Passagens e Despesas com Locomoção	105,00	0,00	2.000,00	2.100,00	2.247,00	2.449,23	2.718,65
3.3.90.36.00	Outros Serviços de Terceiros - Pessoa Física	68,00	4.370,00	5.000,00	5.250,00	5.617,50	6.123,08	6.796,62
3.3.90.39.00	Outros Serviços de Terceiros - Pessoa Jurídica	9.597,69	8.942,77	10.000,00	10.500,00	11.235,00	12.246,15	13.593,23
4.4.90.52.00	Equipamentos e Material Permanente	14.165,00	2.100,00	5.000,00	5.250,00	5.617,50	6.123,08	6.796,62
	Total do Projeto/Atividade	184.299,05	163.188,10	202.000,00	212.100,00	226.947,00	247.372,26	274.583,22
	<b>021 DESENVOLVIMENTO DA EDUCAÇÃO INFANTIL</b>							
	<b>12.365.2.048 MANUTENÇÃO DO ENSINO PRÉ-ESCOLAR</b>							



# Prefeitura Municipal de Paranacity

ESTADO DO PARANÁ

PLANO PLURIANUAL 2006 A 2009

Despesas Realizadas 2003/2004, Orçada 2005 e Estimadas 2006/2009

ANEXO 08 - Base Estratégica 2003/2009

Página: 31

Em Real (R\$)

CÓDIGOS	DISCRIMINAÇÃO	DESPESA REALIZADA		ORÇADA	PREVISTA			
		2003	2004	2005	2006	2007	2008	2009
3.1.90.09.00	Salário-Família	726,25	1.432,00	2.000,00	2.100,00	2.247,00	2.449,23	2.718,65
3.1.90.11.00	Vencimentos e Vantagens Fixas - Pessoal Civil	44.889,45	81.435,66	115.000,00	120.750,00	129.202,50	140.830,73	156.322,11
3.1.90.13.00	Obrigações Patronais	6.190,65	0,00	5.000,00	5.250,00	5.617,50	6.123,08	6.796,62
3.3.90.14.00	Diárias - Civil	0,00	0,00	1.000,00	1.050,00	1.123,50	1.224,62	1.359,33
3.3.90.30.00	Material de Consumo	0,00	0,00	3.000,00	3.150,00	3.370,50	3.673,85	4.077,97
3.3.90.33.00	Passagens e Despesas com Locomoção	0,00	0,00	1.000,00	1.050,00	1.123,50	1.224,62	1.359,33
3.3.90.36.00	Outros Serviços de Terceiros - Pessoa Física	0,00	0,00	2.000,00	2.100,00	2.247,00	2.449,23	2.718,65
3.3.90.39.00	Outros Serviços de Terceiros - Pessoa Jurídica	0,00	0,00	3.000,00	3.150,00	3.370,50	3.673,85	4.077,97
4.4.90.52.00	Equipamentos e Material Permanente	0,00	0,00	5.000,00	5.250,00	5.617,50	6.123,08	6.796,62
	<b>Total do Projeto/Atividade</b>	<b>51.806,35</b>	<b>82.867,66</b>	<b>137.000,00</b>	<b>143.850,00</b>	<b>153.919,50</b>	<b>167.772,29</b>	<b>186.227,25</b>
	<b>024 MANUTENÇÃO DA MERENDA ESCOLAR</b>							
12.306.2.049	<b>MANUTENÇÃO DA MERENDA ESCOLAR</b>							
3.3.90.30.00	Material de Consumo	59.546,42	55.537,61	80.000,00	84.000,00	89.880,00	97.969,20	108.745,81
	<b>Total do Projeto/Atividade</b>	<b>59.546,42</b>	<b>55.537,61</b>	<b>80.000,00</b>	<b>84.000,00</b>	<b>89.880,00</b>	<b>97.969,20</b>	<b>108.745,81</b>
	<b>019 DESENVOLVIMENTO DO ENSINO FUNDAMENTAL</b>							
12.361.2.050	<b>MANUTENÇÃO DO PROGRAMA SALÁRIO EDUCAÇÃO</b>							
3.3.90.30.00	Material de Consumo	0,00	40.090,28	75.000,00	78.750,00	84.262,50	91.846,13	101.949,20
3.3.90.36.00	Outros Serviços de Terceiros - Pessoa Física	0,00	2.010,00	5.000,00	5.250,00	5.617,50	6.123,08	6.796,62
3.3.90.39.00	Outros Serviços de Terceiros - Pessoa Jurídica	0,00	20.532,15	20.000,00	21.000,00	22.470,00	24.492,30	27.186,45
4.4.90.51.00	Obras e Instalações	0,00	0,00	5.000,00	5.250,00	5.617,50	6.123,08	6.796,62
4.4.90.52.00	Equipamentos e Material Permanente	0,00	12.999,00	15.000,00	15.750,00	16.852,50	18.369,23	20.389,85
	<b>Total do Projeto/Atividade</b>	<b>0,00</b>	<b>75.631,43</b>	<b>120.000,00</b>	<b>126.000,00</b>	<b>134.820,00</b>	<b>146.953,82</b>	<b>163.118,74</b>
	<b>020 PROGRAMA DE TRANSPORTE ESCOLAR</b>							
12.361.2.051	<b>MANUTENÇÃO DO TRANSPORTE ESCOLAR - RECURSOS</b>							
3.1.90.09.00	Salário-Família	827,25	912,00	1.500,00	1.575,00	1.685,25	1.836,92	2.038,98
3.1.90.11.00	Vencimentos e Vantagens Fixas - Pessoal Civil	39.019,50	41.855,63	50.000,00	52.500,00	56.175,00	61.230,75	67.966,13
3.1.90.13.00	Obrigações Patronais	5.970,00	0,00	2.000,00	2.100,00	2.247,00	2.449,23	2.718,65
3.3.90.14.00	Diárias - Civil	372,00	1.680,00	2.000,00	2.100,00	2.247,00	2.449,23	2.718,65
3.3.90.30.00	Material de Consumo	85.027,80	87.485,02	101.000,00	106.050,00	113.473,50	123.686,12	137.291,59
3.3.90.36.00	Outros Serviços de Terceiros - Pessoa Física	952,15	6.515,50	10.000,00	10.500,00	11.235,00	12.246,15	13.593,23
3.3.90.39.00	Outros Serviços de Terceiros - Pessoa Jurídica	9.535,10	18.921,55	15.000,00	15.750,00	16.852,50	18.369,23	20.389,85
4.4.90.52.00	Equipamentos e Material Permanente	0,00	0,00	5.000,00	5.250,00	5.617,50	6.123,08	6.796,62
	<b>Total do Projeto/Atividade</b>	<b>141.703,80</b>	<b>157.369,70</b>	<b>186.500,00</b>	<b>195.825,00</b>	<b>209.532,75</b>	<b>228.390,71</b>	<b>253.513,70</b>



## Prefeitura Municipal de Paranacity

ESTADO DO PARANÁ

PLANO PLURIANUAL 2006 A 2009

Despesas Realizadas 2003/2004, Orçada 2005 e Estimadas 2006/2009

ANEXO 08 - Base Estratégica 2003/2009

Página: 32

Em Real (R\$)

CÓDIGOS	DISCRIMINAÇÃO	DESPEZA REALIZADA		ORÇADA	PREVISTA			
		2003	2004	2005	2006	2007	2008	2009
<b>022 DESENVOLVIMENTO DA EDUCAÇÃO ESPECIAL</b>								
<b>12.367.2.052 MANUTENÇÃO DA EDUCAÇÃO ESPECIAL</b>								
3.1.90.09.00	Salário-Família	0,00	0,00	500,00	525,00	561,75	612,31	679,66
3.1.90.11.00	Vencimentos e Vantagens Fixas - Pessoal Civil	0,00	0,00	15.000,00	15.750,00	16.852,50	18.369,23	20.389,85
3.1.90.13.00	Obrigações Patronais	0,00	0,00	2.000,00	2.100,00	2.247,00	2.449,23	2.718,65
3.3.50.43.00	Subvenções Sociais	0,00	0,00	12.000,00	12.600,00	13.482,00	14.695,38	16.311,87
3.3.90.14.00	Diárias - Civil	0,00	0,00	500,00	525,00	561,75	0,00	0,00
3.3.90.30.00	Material de Consumo	0,00	0,00	2.000,00	2.100,00	2.247,00	2.449,23	2.718,65
3.3.90.33.00	Passagens e Despesas com Locomoção	0,00	0,00	500,00	525,00	561,75	612,31	679,66
3.3.90.36.00	Outros Serviços de Terceiros - Pessoa Física	0,00	0,00	1.000,00	1.050,00	1.123,50	1.224,62	1.359,33
3.3.90.39.00	Outros Serviços de Terceiros - Pessoa Jurídica	0,00	0,00	2.000,00	2.100,00	2.247,00	2.449,23	2.718,65
4.4.90.52.00	Equipamentos e Material Permanente	0,00	0,00	500,00	525,00	561,75	612,31	679,66
Total do Projeto/Atividade		0,00	0,00	36.000,00	37.800,00	40.446,00	43.473,85	48.255,98
<b>023 DESENVOLVIMENTO DA EDUCAÇÃO JOVENS E ADULTOS</b>								
<b>12.366.2.072 MANUTENÇÃO DO PROGRAMA DE EDUCAÇÃO DE</b>								
3.1.90.09.00	Salário-Família	0,00	0,00	0,00	1.000,00	1.070,00	1.166,30	1.294,59
3.1.90.11.00	Vencimentos e Vantagens Fixas - Pessoal Civil	0,00	0,00	0,00	20.000,00	21.400,00	23.326,00	25.891,86
3.1.90.13.00	Obrigações Patronais	0,00	0,00	0,00	3.000,00	3.210,00	3.498,90	3.883,78
3.3.90.30.00	Material de Consumo	0,00	0,00	0,00	5.000,00	5.350,00	5.831,50	6.472,97
3.3.90.32.00	Material de Distribuição Gratuita	0,00	0,00	0,00	2.000,00	2.140,00	2.332,60	2.589,19
3.3.90.33.00	Passagens e Despesas com Locomoção	0,00	0,00	0,00	1.000,00	1.070,00	1.166,30	1.294,59
3.3.90.36.00	Outros Serviços de Terceiros - Pessoa Física	0,00	0,00	0,00	2.000,00	2.140,00	2.332,60	2.589,19
3.3.90.39.00	Outros Serviços de Terceiros - Pessoa Jurídica	0,00	0,00	0,00	3.000,00	3.210,00	3.498,90	3.883,78
4.4.90.52.00	Equipamentos e Material Permanente	0,00	0,00	0,00	2.000,00	2.140,00	2.332,60	2.589,19
Total do Projeto/Atividade		0,00	0,00	0,00	39.000,00	41.730,00	45.485,70	50.489,14
Total da Unidade		1.186.390,67	1.576.618,51	1.966.150,00	2.140.457,50	2.290.289,53	2.495.803,44	2.770.341,90



# Prefeitura Municipal de Paranacity

ESTADO DO PARANÁ  
PLANO PLURIANUAL 2006 A 2009

Despesas Realizadas 2003/2004, Orçada 2005 e Estimadas 2006/2009

ANEXO 08 - Base Estratégica 2003/2009

Página: 33  
Em Real (R\$)

CÓDIGOS	DISCRIMINAÇÃO	DESPESA REALIZADA		ORÇADA	PREVISTA			
		2003	2004	2005	2006	2007	2008	2009
<b>09 SECRETARIA DE EDUCAÇÃO E CULTURA</b>								
<b>09.03 DEPARTAMENTO DE CULTURA</b>								
026 APOIO A CULTURA								
13.122.2.053 MANUTENÇÃO DA CASA DA CULTURA								
3.1.90.09.00	Salário-Família	0,00	0,00	500,00	525,00	561,75	612,31	679,66
3.1.90.11.00	Vencimentos e Vantagens Fixas - Pessoal Civil	0,00	0,00	15.000,00	15.750,00	16.852,50	18.369,23	20.389,85
3.1.90.13.00	Obrigações Patronais	0,00	0,00	3.000,00	3.150,00	3.370,50	3.673,85	4.077,97
3.3.90.14.00	Diárias - Civil	0,00	0,00	500,00	525,00	561,75	612,31	679,66
3.3.90.30.00	Material de Consumo	0,00	0,00	10.000,00	10.500,00	11.235,00	12.246,15	13.593,23
3.3.90.33.00	Passagens e Despesas com Locomoção	0,00	0,00	1.000,00	1.050,00	1.123,50	1.224,62	1.359,33
3.3.90.36.00	Outros Serviços de Terceiros - Pessoa Física	0,00	0,00	2.500,00	2.625,00	2.808,75	3.061,54	3.398,31
3.3.90.39.00	Outros Serviços de Terceiros - Pessoa Jurídica	0,00	2.091,74	5.000,00	5.250,00	5.617,50	6.123,08	6.796,62
4.4.90.52.00	Equipamentos e Material Permanente	0,00	788,00	1.000,00	1.050,00	1.123,50	1.224,62	1.359,33
Total do Projeto/Atividade		0,00	2.879,74	38.500,00	40.425,00	43.254,75	47.147,71	52.333,96
026 APOIO A CULTURA								
13.392.2.054 MANUTENÇÃO DA BIBLIOTECA PUBLICA MUNICIPAL								
3.1.90.09.00	Salário-Família	332,25	320,00	500,00	525,00	561,75	612,31	679,66
3.1.90.11.00	Vencimentos e Vantagens Fixas - Pessoal Civil	26.210,99	22.212,39	25.000,00	26.250,00	28.087,50	30.615,38	33.983,07
3.1.90.13.00	Obrigações Patronais	4.658,88	0,00	2.000,00	2.100,00	2.247,00	2.449,23	2.718,65
3.3.90.14.00	Diárias - Civil	240,00	0,00	1.000,00	1.050,00	1.123,50	1.224,62	1.359,33
3.3.90.30.00	Material de Consumo	26.629,27	7.360,74	10.000,00	10.500,00	11.235,00	12.246,15	13.593,23
3.3.90.33.00	Passagens e Despesas com Locomoção	0,00	0,00	500,00	525,00	561,75	612,31	679,66
3.3.90.36.00	Outros Serviços de Terceiros - Pessoa Física	2.257,00	0,00	3.000,00	3.150,00	3.370,50	3.673,85	4.077,97
3.3.90.39.00	Outros Serviços de Terceiros - Pessoa Jurídica	4.655,12	3.307,21	5.000,00	5.250,00	5.617,50	6.123,08	6.796,62
4.4.90.52.00	Equipamentos e Material Permanente	5.211,08	350,00	1.000,00	1.050,00	1.123,50	1.224,62	1.359,33
Total do Projeto/Atividade		70.194,59	33.550,34	48.000,00	50.400,00	53.928,00	58.781,55	65.247,52
Total da Unidade		70.194,59	36.430,08	86.500,00	90.825,00	97.182,75	105.929,26	117.581,48
Total do Órgão		1.272.221,65	1.661.377,03	2.174.150,00	2.372.607,50	2.538.690,03	2.766.560,08	3.070.881,76





## Prefeitura Municipal de Paranacity

ESTADO DO PARANÁ

PLANO PLURIANUAL 2006 A 2009

Despesas Realizadas 2003/2004, Orçada 2005 e Estimadas 2006/2009

ANEXO 08 - Base Estratégica 2003/2009

Página: 34

Em Real (R\$)

CÓDIGOS	DISCRIMINAÇÃO	DESPESA REALIZADA		ORÇADA	PREVISTA			
		2003	2004	2005	2006	2007	2008	2009
<b>10 SECRETARIA DA CRIANÇA E DESENVOLVIMENTO SOCIAL</b>								
<b>10.01 GABINETE DO SECRETÁRIO CRIANÇA/ASSIST.SOCIAL</b>								
029 PROGRAMA DE AÇÃO SOCIAL								
08.122.2.055 MANUTENÇÃO DO GABINETE SECRET.DA CRIANÇA E								
3.1.90.09.00	Salário-Família	36,00	0,00	500,00	525,00	561,75	612,31	679,66
3.1.90.11.00	Vencimentos e Vantagens Fixas - Pessoal Civil	39.134,24	54.471,06	60.000,00	63.000,00	67.410,00	73.476,90	81.559,36
3.1.90.13.00	Obrigações Patronais	6.897,53	4.916,09	8.000,00	8.400,00	8.988,00	9.796,92	10.874,58
3.3.90.14.00	Diárias - Civil	2.190,00	4.020,00	5.000,00	5.250,00	5.617,50	6.123,08	6.796,62
3.3.90.30.00	Material de Consumo	370,50	1.371,10	5.000,00	5.250,00	5.617,50	6.123,08	6.796,62
3.3.90.33.00	Passagens e Despesas com Locomoção	0,00	279,35	1.000,00	1.050,00	1.123,50	1.224,62	1.359,33
3.3.90.36.00	Outros Serviços de Terceiros - Pessoa Física	169,60	107,00	500,00	525,00	561,75	612,31	679,66
3.3.90.39.00	Outros Serviços de Terceiros - Pessoa Jurídica	3.462,99	1.866,67	5.000,00	5.250,00	5.617,50	6.123,08	6.796,62
4.4.90.52.00	Equipamentos e Material Permanente	0,00	7.961,00	2.000,00	2.100,00	2.247,00	2.449,23	2.718,65
Total do Projeto/Atividade		52.260,86	74.992,27	87.000,00	91.350,00	97.744,50	106.541,53	118.261,10
Total da Unidade		52.260,86	74.992,27	87.000,00	91.350,00	97.744,50	106.541,53	118.261,10



# Prefeitura Municipal de Paranacity

ESTADO DO PARANÁ

PLANO PLURIANUAL 2006 A 2009

Despesas Realizadas 2003/2004, Orçada 2005 e Estimadas 2006/2009

ANEXO 08 - Base Estratégica 2003/2009

Página: 35

Em Real (R\$)

CÓDIGOS	DISCRIMINAÇÃO	DESPESA REALIZADA		ORÇADA	PREVISTA			
		2003	2004	2005	2006	2007	2008	2009
<b>10 SECRETARIA DA CRIANÇA E DESENVOLVIMENTO SOCIAL</b>								
<b>10.02 DEPARTAMENTO DE ASSISTENCIA AO MENOR</b>								
<b>029 PROGRAMA DE AÇÃO SOCIAL</b>								
<b>08.243.2.056 MANUTENÇÃO DO CONSELHO TUTELAR</b>								
3.1.90.09.00	Salário-Família	0,00	0,00	1.000,00	1.050,00	1.123,50	1.224,62	1.359,33
3.1.90.11.00	Vencimentos e Vantagens Fixas - Pessoal Civil	0,00	20.203,84	20.000,00	21.000,00	22.470,00	24.492,30	27.186,45
3.1.90.13.00	Obrigações Patronais	0,00	3.033,10	5.000,00	5.250,00	5.617,50	6.123,08	6.796,62
3.3.90.30.00	Material de Consumo	0,00	5.288,78	5.000,00	5.250,00	5.617,50	6.123,08	6.796,62
3.3.90.33.00	Passagens e Despesas com Locomoção	0,00	0,00	500,00	525,00	561,75	612,31	679,66
3.3.90.36.00	Outros Serviços de Terceiros - Pessoa Física	16.566,00	0,00	1.000,00	1.050,00	1.123,50	1.224,62	1.359,33
3.3.90.39.00	Outros Serviços de Terceiros - Pessoa Jurídica	802,44	0,00	1.000,00	1.050,00	1.123,50	1.224,62	1.359,33
4.4.90.52.00	Equipamentos e Material Permanente	0,00	0,00	500,00	525,00	561,75	612,31	679,66
Total do Projeto/Atividade		17.368,44	28.525,72	34.000,00	35.700,00	38.199,00	41.636,94	46.217,00
<b>029 PROGRAMA DE AÇÃO SOCIAL</b>								
<b>08.243.2.057 PARTIP. CONSORCIO INTERMUN. DIREITOS CRIANÇA E</b>								
3.1.90.09.00	Salário-Família	0,00	0,00	500,00	525,00	561,75	612,31	679,66
3.1.90.11.00	Vencimentos e Vantagens Fixas - Pessoal Civil	0,00	9.664,00	10.000,00	10.500,00	11.235,00	12.246,15	13.593,23
3.1.90.13.00	Obrigações Patronais	0,00	1.336,00	2.000,00	2.100,00	2.247,00	2.449,23	2.718,65
3.3.90.30.00	Material de Consumo	0,00	3.750,00	5.000,00	5.250,00	5.617,50	6.123,08	6.796,62
3.3.90.36.00	Outros Serviços de Terceiros - Pessoa Física	0,00	0,00	1.000,00	1.050,00	1.123,50	1.224,62	1.359,33
3.3.90.39.00	Outros Serviços de Terceiros - Pessoa Jurídica	0,00	0,00	1.000,00	1.050,00	1.123,50	1.224,62	1.359,33
4.4.90.51.00	Obras e Instalações	0,00	0,00	1.000,00	1.050,00	1.123,50	1.224,62	1.359,33
4.4.90.52.00	Equipamentos e Material Permanente	0,00	0,00	500,00	525,00	561,75	612,31	679,66
Total do Projeto/Atividade		0,00	14.750,00	21.000,00	22.050,00	23.593,50	25.716,94	28.545,81
<b>029 PROGRAMA DE AÇÃO SOCIAL</b>								
<b>08.243.2.058 MANUTENÇÃO DO FUNDO MUN. DIREITOS CRIANÇA E</b>								
3.1.90.09.00	Salário-Família	0,00	0,00	500,00	525,00	561,75	612,31	679,66
3.1.90.11.00	Vencimentos e Vantagens Fixas - Pessoal Civil	0,00	0,00	6.000,00	6.300,00	6.741,00	7.347,69	8.155,94
3.1.90.13.00	Obrigações Patronais	0,00	0,00	1.500,00	1.575,00	1.685,25	1.836,92	2.038,98
3.3.90.30.00	Material de Consumo	3.234,23	250,00	2.000,00	2.100,00	2.247,00	2.449,23	2.718,65
3.3.90.32.00	Material de Distribuição Gratuita	0,00	0,00	10.000,00	10.500,00	11.235,00	12.246,15	13.593,23
3.3.90.33.00	Passagens e Despesas com Locomoção	0,00	0,00	1.000,00	1.050,00	1.123,50	1.224,62	1.359,33
3.3.90.36.00	Outros Serviços de Terceiros - Pessoa Física	0,00	0,00	1.000,00	1.050,00	1.123,50	1.224,62	1.359,33



## Prefeitura Municipal de Paranacity

ESTADO DO PARANÁ

PLANO PLURIANUAL 2006 A 2009

Despesas Realizadas 2003/2004, Orçada 2005 e Estimadas 2006/2009

ANEXO 08 - Base Estratégica 2003/2009

Página: 36

Em Real (R\$)

CÓDIGOS	DISCRIMINAÇÃO	DESPESA REALIZADA		ORÇADA	PREVISTA			
		2003	2004	2005	2006	2007	2008	2009
3.3.90.39.00	Outros Serviços de Terceiros - Pessoa Jurídica	417,96	2.578,45	5.000,00	5.250,00	5.617,50	6.123,08	6.796,62
4.4.90.52.00	Equipamentos e Material Permanente	0,00	0,00	1.000,00	1.050,00	1.123,50	1.224,62	1.359,33
	Total do Projeto/Atividade	3.652,19	2.828,45	28.000,00	29.400,00	31.458,00	34.289,24	38.061,07
	Total da Unidade	21.020,63	46.104,17	83.000,00	87.150,00	93.250,50	101.643,12	112.823,88



# Prefeitura Municipal de Paranacity

ESTADO DO PARANÁ

PLANO PLURIANUAL 2006 A 2009

Despesas Realizadas 2003/2004, Orçada 2005 e Estimadas 2006/2009

ANEXO 08 - Base Estratégica 2003/2009

Página: 37

Em Real (R\$)

CÓDIGOS	DISCRIMINAÇÃO	DESPESA REALIZADA		ORÇADA	PREVISTA			
		2003	2004	2005	2006	2007	2008	2009
<b>10 SECRETARIA DA CRIANÇA E DESENVOLVIMENTO SOCIAL</b>								
<b>10.03 DEPARTAMENTO DE DESENVOLVIMENTO SOCIAL</b>								
029 PROGRAMA DE AÇÃO SOCIAL								
08.244.1.021 CONCLUSÃO DO CENTRO DE INICIAÇÃO PROFISSIONAL								
4.4.90.51.00	Obras e Instalações	0,00	0,00	15.000,00	0,00	0,00	0,00	0,00
Total do Projeto/Atividade		0,00	0,00	15.000,00	0,00	0,00	0,00	0,00
029 PROGRAMA DE AÇÃO SOCIAL								
08.244.2.059 MANUTENÇÃO DO FUNDO MUNICIPAL DE ASSISTENCIA								
3.1.90.09.00	Salário-Famfia	0,00	0,00	500,00	525,00	561,75	0,00	0,00
3.1.90.11.00	Vencimentos e Vantagens Fixas - Pessoal Civil	0,00	0,00	6.000,00	6.300,00	6.741,00	7.347,69	8.155,94
3.1.90.13.00	Obrigações Patronais	0,00	0,00	1.500,00	1.575,00	1.685,25	1.836,92	2.038,98
3.3.90.30.00	Material de Consumo	756,00	14.047,90	8.000,00	8.400,00	8.988,00	9.796,92	10.874,58
3.3.90.32.00	Material de Distribuição Gratuita	0,00	11.620,00	12.000,00	12.600,00	13.482,00	14.695,38	16.311,87
3.3.90.36.00	Outros Serviços de Terceiros - Pessoa Física	0,00	43,00	1.000,00	1.050,00	1.123,50	1.224,62	1.359,33
3.3.90.39.00	Outros Serviços de Terceiros - Pessoa Jurídica	5.675,00	17.462,13	18.000,00	18.900,00	20.223,00	22.043,07	24.467,81
4.4.90.52.00	Equipamentos e Material Permanente	0,00	0,00	1.000,00	1.050,00	1.123,50	1.224,62	1.359,33
Total do Projeto/Atividade		6.431,00	43.173,03	48.000,00	50.400,00	53.928,00	58.169,22	64.567,84
029 PROGRAMA DE AÇÃO SOCIAL								
08.244.2.070 SUBVENÇÕES SOCIAIS DIVERSAS ENTIDADES								
3.3.50.43.00	Subvenções Sociais	96.152,78	31.100,00	36.000,00	102.800,00	109.996,00	119.895,64	133.084,16
Total do Projeto/Atividade		96.152,78	31.100,00	36.000,00	102.800,00	109.996,00	119.895,64	133.084,16
029 PROGRAMA DE AÇÃO SOCIAL								
08.244.2.073 MANUTENÇÃO DO PROG.DE ASSIST.SOCIAL A PESSOAS								
3.3.90.32.00	Material de Distribuição Gratuita	0,00	0,00	0,00	20.000,00	21.400,00	23.326,00	25.891,86
3.3.90.36.00	Outros Serviços de Terceiros - Pessoa Física	0,00	0,00	0,00	5.000,00	5.350,00	5.831,50	6.472,97
3.3.90.39.00	Outros Serviços de Terceiros - Pessoa Jurídica	0,00	0,00	0,00	10.000,00	10.700,00	11.663,00	12.945,93
4.4.90.52.00	Equipamentos e Material Permanente	0,00	0,00	0,00	3.000,00	3.210,00	3.498,90	3.883,78
Total do Projeto/Atividade		0,00	0,00	0,00	38.000,00	40.660,00	44.319,40	49.194,54
029 PROGRAMA DE AÇÃO SOCIAL								
08.244.2.076 MANUTENÇÃO DO CENTRO DE REF. DA ASSIST.SOCIAL -								



## Prefeitura Municipal de Paranacity

ESTADO DO PARANÁ  
PLANO PLURIANUAL 2006 A 2009

Despesas Realizadas 2003/2004, Orçada 2005 e Estimadas 2006/2009

ANEXO 08 - Base Estratégica 2003/2009

Página: 38  
Em Real (R\$)

CÓDIGOS	DISCRIMINAÇÃO	DESPESA REALIZADA		ORÇADA	PREVISTA			
		2003	2004	2005	2006	2007	2008	2009
3.1.90.09.00	Salário-Família	0,00	0,00	0,00	1.000,00	1.070,00	1.166,30	1.294,59
3.1.90.11.00	Vencimentos e Vantagens Fixas - Pessoal Civil	0,00	0,00	0,00	20.000,00	21.400,00	23.326,00	25.891,86
3.1.90.13.00	Obrigações Patronais	0,00	0,00	0,00	2.000,00	2.140,00	2.332,60	2.589,19
3.3.50.41.00	Contribuições	0,00	0,00	0,00	5.000,00	5.350,00	5.831,50	6.472,97
3.3.50.43.00	Subvenções Sociais	0,00	0,00	0,00	5.000,00	5.350,00	5.831,50	6.472,97
3.3.90.30.00	Material de Consumo	0,00	0,00	0,00	10.000,00	10.700,00	11.663,00	12.945,93
3.3.90.32.00	Material de Distribuição Gratuita	0,00	0,00	0,00	20.000,00	21.400,00	23.326,00	25.891,86
3.3.90.36.00	Outros Serviços de Terceiros - Pessoa Física	0,00	0,00	0,00	5.000,00	5.350,00	5.831,50	6.472,97
3.3.90.39.00	Outros Serviços de Terceiros - Pessoa Jurídica	0,00	0,00	0,00	10.000,00	10.700,00	11.663,00	12.945,93
4.4.90.52.00	Equipamentos e Material Permanente	0,00	0,00	0,00	5.000,00	5.350,00	5.831,50	6.472,97
	Total do Projeto/Atividade	0,00	0,00	0,00	83.000,00	88.810,00	96.802,90	107.451,24
	Total da Unidade	102.583,78	74.273,03	99.000,00	274.200,00	293.394,00	319.187,16	354.297,78
	Total do Órgão	175.865,27	195.369,47	269.000,00	452.700,00	484.389,00	527.371,81	585.382,76



## Prefeitura Municipal de Paranacity

ESTADO DO PARANÁ

PLANO PLURIANUAL 2006 A 2009

Despesas Realizadas 2003/2004, Orçada 2005 e Estimadas 2006/2009

ANEXO 08 - Base Estratégica 2003/2009

Página: 39

Em Real (R\$)

CÓDIGOS	DISCRIMINAÇÃO	DESPESA REALIZADA		ORÇADA	PREVISTA			
		2003	2004	2005	2006	2007	2008	2009
<b>11 SECRETARIA DE ESPORTES</b>								
<b>11.01 GABINETE DO SECRETÁRIO DO ESPORTE</b>								
025 APOIO AO DESPORTO COMUNITÁRIO E LAZER								
27.122.2.060 MANUTENÇÃO DO GABINETE DO SECRETÁRIO DO								
3.1.90.09.00	Salário-Família	0,00	0,00	500,00	525,00	561,75	612,31	679,66
3.1.90.11.00	Vencimentos e Vantagens Fixas - Pessoal Civil	0,00	2.433,35	21.000,00	22.050,00	23.593,50	25.716,92	28.545,78
3.1.90.13.00	Obrigações Patronais	0,00	0,00	5.000,00	5.250,00	5.617,50	6.123,08	6.796,62
3.3.50.41.00	Contribuições	0,00	0,00	5.000,00	5.250,00	5.617,50	6.123,08	6.796,62
3.3.90.14.00	Diárias - Civil	0,00	0,00	2.000,00	2.100,00	2.247,00	2.449,23	2.718,65
3.3.90.30.00	Material de Consumo	0,00	0,00	1.000,00	1.050,00	1.123,50	1.224,62	1.359,33
3.3.90.33.00	Passagens e Despesas com Locomoção	0,00	0,00	1.000,00	1.050,00	1.123,50	1.224,62	1.359,33
3.3.90.36.00	Outros Serviços de Terceiros - Pessoa Física	0,00	0,00	1.000,00	1.050,00	1.123,50	1.224,62	1.359,33
3.3.90.39.00	Outros Serviços de Terceiros - Pessoa Jurídica	0,00	1.561,00	2.000,00	2.100,00	2.247,00	2.449,23	2.718,65
4.4.90.52.00	Equipamentos e Material Permanente	0,00	0,00	1.000,00	1.050,00	1.123,50	1.224,62	1.359,33
	Total do Projeto/Atividade	0,00	3.994,35	39.500,00	41.475,00	44.378,25	48.372,33	53.693,30
	Total da Unidade	0,00	3.994,35	39.500,00	41.475,00	44.378,25	48.372,33	53.693,30



# Prefeitura Municipal de Paranacity

ESTADO DO PARANÁ

PLANO PLURIANUAL 2006 A 2009

Despesas Realizadas 2003/2004, Orçada 2005 e Estimadas 2006/2009

ANEXO 08 - Base Estratégica 2003/2009

Página: 40  
Em Real (R\$)

CÓDIGOS	DISCRIMINAÇÃO	DESPESA REALIZADA		ORÇADA	PREVISTA			
		2003	2004	2005	2006	2007	2008	2009
<b>11 SECRETARIA DE ESPORTES</b>								
<b>11.02 DEPARTAMENTO DE ESPORTES</b>								
025 APOIO AO DESPORTO COMUNITÁRIO E LAZER								
27.812.1.018 CONCLUSÃO DO COMPLEXO DESPORTIVO VILA								
4.4.90.51.00	Obras e Instalações	0,00	0,00	0,00	30.000,00	0,00	0,00	0,00
Total do Projeto/Atividade		0,00	0,00	0,00	30.000,00	0,00	0,00	0,00
025 APOIO AO DESPORTO COMUNITÁRIO E LAZER								
27.812.1.020 CONST.REFORMAS E AMPLIAÇÃO DE UNIDADES								
4.4.90.51.00	Obras e Instalações	0,00	0,00	0,00	20.000,00	21.400,00	23.326,00	25.891,86
Total do Projeto/Atividade		0,00	0,00	0,00	20.000,00	21.400,00	23.326,00	25.891,86
025 APOIO AO DESPORTO COMUNITÁRIO E LAZER								
27.812.2.061 MANUTENÇÃO DAS ATIVIDADES DESPORTIVAS								
3.1.90.09.00	Salário-Família	561,75	860,80	500,00	525,00	561,75	612,31	679,66
3.1.90.11.00	Vencimentos e Vantagens Fixas - Pessoal Civil	18.034,04	37.707,51	40.000,00	42.000,00	44.940,00	48.984,60	54.372,91
3.1.90.13.00	Obrigações Patronais	3.078,63	1.188,17	2.000,00	2.100,00	2.247,00	2.449,23	2.718,65
3.3.90.14.00	Diárias - Civil	0,00	0,00	1.000,00	1.050,00	1.123,50	1.224,62	1.359,33
3.3.90.30.00	Material de Consumo	9.210,20	9.936,79	12.000,00	12.600,00	13.482,00	14.695,38	16.311,87
3.3.90.33.00	Passagens e Despesas com Locomoção	0,00	0,00	1.000,00	1.050,00	1.123,50	1.224,62	1.359,33
3.3.90.36.00	Outros Serviços de Terceiros - Pessoa Física	0,00	0,00	1.000,00	1.050,00	1.123,50	1.224,62	1.359,33
3.3.90.39.00	Outros Serviços de Terceiros - Pessoa Jurídica	11.152,42	13.648,20	15.000,00	15.750,00	16.852,50	18.369,23	20.389,85
4.4.90.51.00	Obras e Instalações	0,00	0,00	1.000,00	1.050,00	1.123,50	1.224,62	1.359,33
4.4.90.52.00	Equipamentos e Material Permanente	0,00	0,00	1.000,00	1.050,00	1.123,50	1.224,62	1.359,33
Total do Projeto/Atividade		42.037,04	63.341,47	74.500,00	78.225,00	83.700,75	91.233,85	101.269,59
Total da Unidade		42.037,04	63.341,47	74.500,00	128.225,00	105.100,75	114.559,85	127.161,45
Total do Órgão		42.037,04	67.335,82	114.000,00	169.700,00	149.479,00	162.932,18	180.854,75



## Prefeitura Municipal de Paranacity

ESTADO DO PARANÁ

PLANO PLURIANUAL 2006 A 2009

Despesas Realizadas 2003/2004, Orçada 2005 e Estimadas 2006/2009

ANEXO 08 - Base Estratégica 2003/2009

Página: 41

Em Real (R\$)

CÓDIGOS	DISCRIMINAÇÃO	DESPESA REALIZADA		ORÇADA	PREVISTA			
		2003	2004	2005	2006	2007	2008	2009
<b>12 SECRETARIA DE AGRICULTURA E MEIO AMBIENTE</b>								
<b>12.01 GABINETE DO SECRETÁRIO DA AGRICULTURA</b>								
<b>010 PROGRAMA DE APOIO A AGRICULTURA</b>								
<b>20.122.2.062 MANUTENÇÃO DO GABINETE DO SECRETÁRIO DA</b>								
3.1.90.09.00	Salário-Família	0,00	0,00	500,00	525,00	561,75	612,31	679,66
3.1.90.11.00	Vencimentos e Vantagens Fixas - Pessoal Civil	13.559,20	22.808,20	21.000,00	22.050,00	23.593,50	25.716,92	28.545,78
3.1.90.13.00	Obrigações Patronais	2.693,39	704,99	5.000,00	5.250,00	5.617,50	6.123,08	6.796,62
3.3.50.41.00	Contribuições	0,00	5.095,00	30.000,00	31.500,00	33.705,00	36.738,45	40.779,68
3.3.90.14.00	Diárias - Civil	381,50	840,00	1.000,00	1.050,00	1.123,50	1.224,62	1.359,33
3.3.90.30.00	Material de Consumo	9.482,39	3.225,88	2.500,00	2.625,00	2.808,75	3.061,54	3.398,31
3.3.90.33.00	Passagens e Despesas com Locomoção	0,00	0,00	1.000,00	1.050,00	1.123,50	1.224,62	1.359,33
3.3.90.36.00	Outros Serviços de Terceiros - Pessoa Física	185,00	676,60	1.000,00	1.050,00	1.123,50	1.224,62	1.359,33
3.3.90.39.00	Outros Serviços de Terceiros - Pessoa Jurídica	3.807,81	12.650,00	3.000,00	3.150,00	3.370,50	3.673,85	4.077,97
4.4.90.52.00	Equipamentos e Material Permanente	0,00	0,00	1.000,00	1.050,00	1.123,50	1.224,62	1.359,33
	<b>Total do Projeto/Atividade</b>	<b>30.109,29</b>	<b>46.000,67</b>	<b>66.000,00</b>	<b>69.300,00</b>	<b>74.151,00</b>	<b>80.824,63</b>	<b>89.715,34</b>
	<b>Total da Unidade</b>	<b>30.109,29</b>	<b>46.000,67</b>	<b>66.000,00</b>	<b>69.300,00</b>	<b>74.151,00</b>	<b>80.824,63</b>	<b>89.715,34</b>





# Prefeitura Municipal de Paranacity

ESTADO DO PARANÁ  
PLANO PLURIANUAL 2006 A 2009

Despesas Realizadas 2003/2004, Orçada 2005 e Estimadas 2006/2009

ANEXO 08 - Base Estratégica 2003/2009

Página: 42  
Em Real (R\$)

CÓDIGOS	DISCRIMINAÇÃO	DESPESA REALIZADA		ORÇADA	PREVISTA			
		2003	2004	2005	2006	2007	2008	2009
<b>12 SECRETARIA DE AGRICULTURA E MEIO AMBIENTE</b>								
<b>12.02 DEPARTAMENTO DA AGRICULTURA</b>								
<b>010 PROGRAMA DE APOIO A AGRICULTURA</b>								
<b>20.601.2.063 MANUTENÇÃO DA HORTA COMUNITÁRIA</b>								
3.1.90.09.00	Salário-Família	0,00	0,00	500,00	525,00	561,75	612,31	679,66
3.1.90.11.00	Vencimentos e Vantagens Fixas - Pessoal Civil	0,00	6.560,12	7.000,00	7.350,00	7.864,50	8.572,31	9.515,26
3.1.90.13.00	Obrigações Patronais	0,00	0,00	1.000,00	1.050,00	1.123,50	1.224,62	1.359,33
3.3.90.14.00	Diárias - Civil	0,00	0,00	500,00	525,00	561,75	612,31	679,66
3.3.90.30.00	Material de Consumo	1.391,93	1.590,80	3.000,00	3.150,00	3.370,50	3.673,85	4.077,97
3.3.90.33.00	Passagens e Despesas com Locomoção	0,00	0,00	500,00	525,00	561,75	612,31	679,66
3.3.90.36.00	Outros Serviços de Terceiros - Pessoa Física	0,00	0,00	1.000,00	1.050,00	1.123,50	1.224,62	1.359,33
3.3.90.39.00	Outros Serviços de Terceiros - Pessoa Jurídica	3.938,63	6.074,04	6.000,00	6.300,00	6.741,00	7.347,69	8.155,94
4.4.90.52.00	Equipamentos e Material Permanente	0,00	0,00	500,00	525,00	561,75	612,31	679,66
Total do Projeto/Atividade		5.330,56	14.224,96	20.000,00	21.000,00	22.470,00	24.492,33	27.186,47
<b>010 PROGRAMA DE APOIO A AGRICULTURA</b>								
<b>20.601.2.064 MANUTENÇÃO DA PATRULHA MECANIZADA</b>								
3.1.90.09.00	Salário-Família	0,00	0,00	500,00	525,00	561,75	612,31	679,66
3.1.90.11.00	Vencimentos e Vantagens Fixas - Pessoal Civil	0,00	0,00	15.000,00	15.750,00	16.852,50	18.369,23	20.389,85
3.1.90.13.00	Obrigações Patronais	0,00	0,00	3.000,00	3.150,00	3.370,50	3.673,85	4.077,97
3.3.90.14.00	Diárias - Civil	0,00	0,00	500,00	525,00	561,75	612,31	679,66
3.3.90.30.00	Material de Consumo	0,00	15.496,14	12.000,00	12.600,00	13.482,00	14.695,38	16.311,87
3.3.90.33.00	Passagens e Despesas com Locomoção	0,00	0,00	500,00	525,00	561,75	612,31	679,66
3.3.90.36.00	Outros Serviços de Terceiros - Pessoa Física	0,00	1.985,00	5.000,00	5.250,00	5.617,50	6.123,08	6.796,62
3.3.90.39.00	Outros Serviços de Terceiros - Pessoa Jurídica	0,00	9.713,00	12.000,00	12.600,00	13.482,00	14.695,38	16.311,87
4.4.90.52.00	Equipamentos e Material Permanente	0,00	0,00	500,00	525,00	561,75	612,31	679,66
Total do Projeto/Atividade		0,00	27.194,14	49.000,00	51.450,00	55.051,50	60.006,16	66.606,82
<b>011 PROGRAMA DE FORMAÇÃO DE MUDAS</b>								
<b>20.606.2.065 MANUTENÇÃO DO VIVEIRO DE MUDAS</b>								
3.1.90.09.00	Salário-Família	96,00	0,00	500,00	525,00	561,75	612,31	679,66
3.1.90.11.00	Vencimentos e Vantagens Fixas - Pessoal Civil	14.461,40	9.121,78	8.000,00	8.400,00	8.988,00	9.796,92	10.874,58
3.1.90.13.00	Obrigações Patronais	2.212,62	0,00	1.000,00	1.050,00	1.123,50	1.224,62	1.359,33
3.3.90.14.00	Diárias - Civil	0,00	0,00	500,00	525,00	561,75	612,31	679,66
3.3.90.30.00	Material de Consumo	1.897,92	4.147,81	6.000,00	6.300,00	6.741,00	7.347,69	8.155,94



# Prefeitura Municipal de Paranacity

ESTADO DO PARANÁ

PLANO PLURIANUAL 2006 A 2009

Despesas Realizadas 2003/2004, Orçada 2005 e Estimadas 2006/2009

ANEXO 08 - Base Estratégica 2003/2009

Página: 43

Em Real (R\$)

CÓDIGOS	DISCRIMINAÇÃO	DESPESA REALIZADA		ORÇADA	PREVISTA			
		2003	2004	2005	2006	2007	2008	2009
3.3.90.33.00	Passagens e Despesas com Locomoção	0,00	0,00	500,00	525,00	561,75	612,31	679,66
3.3.90.36.00	Outros Serviços de Terceiros - Pessoa Física	0,00	34,00	1.000,00	1.050,00	1.123,50	1.224,62	1.359,33
3.3.90.39.00	Outros Serviços de Terceiros - Pessoa Jurídica	9.512,00	2.520,38	10.000,00	10.500,00	11.235,00	12.246,15	13.593,23
4.4.90.52.00	Equipamentos e Material Permanente	0,00	0,00	1.000,00	1.050,00	1.123,50	1.224,62	1.359,33
Total do Projeto/Atividade		28.179,94	15.823,97	28.500,00	29.925,00	32.019,75	34.901,55	38.740,72
<b>010 PROGRAMA DE APOIO A AGRICULTURA</b>								
<b>20.606.2.066 MANUTENÇÃO DA DIVISÃO DE FOMENTO AGRICOLA</b>								
3.1.90.09.00	Salário-Família	0,00	0,00	500,00	525,00	561,75	612,31	679,66
3.1.90.11.00	Vencimentos e Vantagens Fixas - Pessoal Civil	0,00	0,00	10.000,00	10.500,00	11.235,00	12.246,15	13.593,23
3.1.90.13.00	Obrigações Patronais	0,00	0,00	2.000,00	2.100,00	2.247,00	2.449,23	2.718,65
3.3.90.30.00	Material de Consumo	0,00	2.005,00	5.000,00	5.250,00	5.617,50	6.123,08	6.796,62
3.3.90.33.00	Passagens e Despesas com Locomoção	0,00	0,00	500,00	525,00	561,75	612,31	679,66
3.3.90.36.00	Outros Serviços de Terceiros - Pessoa Física	0,00	0,00	1.000,00	1.050,00	1.123,50	1.224,62	1.359,33
3.3.90.39.00	Outros Serviços de Terceiros - Pessoa Jurídica	0,00	0,00	1.000,00	1.050,00	1.123,50	1.224,62	1.359,33
4.4.90.52.00	Equipamentos e Material Permanente	0,00	0,00	500,00	525,00	561,75	612,31	679,66
Total do Projeto/Atividade		0,00	2.005,00	20.500,00	21.525,00	23.031,75	25.104,63	27.866,14
Total da Unidade		33.510,50	59.248,07	118.000,00	123.900,00	132.573,00	144.504,67	160.400,15



## Prefeitura Municipal de Paranacity

ESTADO DO PARANÁ

PLANO PLURIANUAL 2006 A 2009

Despesas Realizadas 2003/2004, Orçada 2005 e Estimadas 2006/2009

ANEXO 08 - Base Estratégica 2003/2009

Página: 44

Em Real (R\$)

CÓDIGOS	DISCRIMINAÇÃO	DESPESA REALIZADA		ORÇADA	PREVISTA			
		2003	2004	2005	2006	2007	2008	2009
<b>12 SECRETARIA DE AGRICULTURA E MEIO AMBIENTE</b>								
<b>12.03 DEPARTAMENTO DE CONTROLE E FISC.AMBIENTAL</b>								
<b>018 PROTEÇÃO AO MEIO AMBIENTE</b>								
<b>18.541.2.074 INCENTIVO A EVENTOS EM DEFESA DO MEIO-AMBIENTE</b>								
3.3.90.30.00	Material de Consumo	0,00	0,00	0,00	2.000,00	2.140,00	2.332,60	2.589,19
3.3.90.32.00	Material de Distribuição Gratuita	0,00	0,00	0,00	3.000,00	3.210,00	3.498,90	3.883,78
3.3.90.36.00	Outros Serviços de Terceiros - Pessoa Física	0,00	0,00	0,00	2.000,00	2.140,00	2.332,60	2.589,19
3.3.90.39.00	Outros Serviços de Terceiros - Pessoa Jurídica	0,00	0,00	0,00	3.000,00	3.210,00	3.498,90	3.883,78
	<b>Total do Projeto/Atividade</b>	<b>0,00</b>	<b>0,00</b>	<b>0,00</b>	<b>10.000,00</b>	<b>10.700,00</b>	<b>11.663,00</b>	<b>12.945,94</b>
	<b>Total da Unidade</b>	<b>0,00</b>	<b>0,00</b>	<b>0,00</b>	<b>10.000,00</b>	<b>10.700,00</b>	<b>11.663,00</b>	<b>12.945,94</b>
	<b>Total do Órgão</b>	<b>63.619,79</b>	<b>105.248,74</b>	<b>184.000,00</b>	<b>203.200,00</b>	<b>217.424,00</b>	<b>236.992,30</b>	<b>263.061,43</b>



## Prefeitura Municipal de Paranacity

ESTADO DO PARANÁ

PLANO PLURIANUAL 2006 A 2009

Despesas Realizadas 2003/2004, Orçada 2005 e Estimadas 2006/2009

ANEXO 08 - Base Estratégica 2003/2009

Página: 45

Em Real (R\$)

CÓDIGOS	DISCRIMINAÇÃO	DESPESA REALIZADA		ORÇADA	PREVISTA			
		2003	2004	2005	2006	2007	2008	2009
<b>13 SECRETARIA DE INDUSTRIA E COMERCIO</b>								
<b>13.01 GABINETE DO SECRETARIO DA INDUSTRIA E COMERCIO</b>								
<b>006 PROGRAMA DE GERAÇÃO DE EMPREGOS</b>								
<b>22.122.2.067 MANUTENÇÃO DO GABINETE DO SECRETÁRIO IND.E</b>								
3.1.90.09.00	Salário-Família	0,00	0,00	500,00	525,00	561,75	612,31	679,66
3.1.90.11.00	Vencimentos e Vantagens Fixas - Pessoal Civil	0,00	0,00	21.000,00	22.050,00	23.593,50	25.716,92	28.545,78
3.1.90.13.00	Obrigações Patronais	0,00	0,00	5.000,00	5.250,00	5.617,50	6.123,08	6.796,62
3.3.90.14.00	Diárias - Civil	0,00	0,00	500,00	525,00	561,75	612,31	679,66
3.3.90.30.00	Material de Consumo	0,00	0,00	3.000,00	3.150,00	3.370,50	3.673,85	4.077,97
3.3.90.33.00	Passagens e Despesas com Locomoção	0,00	0,00	500,00	525,00	561,75	612,31	679,66
3.3.90.36.00	Outros Serviços de Terceiros - Pessoa Física	0,00	0,00	1.000,00	1.050,00	1.123,50	1.224,62	1.359,33
3.3.90.39.00	Outros Serviços de Terceiros - Pessoa Jurídica	0,00	0,00	3.000,00	3.150,00	3.370,50	3.673,85	4.077,97
4.4.90.52.00	Equipamentos e Material Permanente	0,00	0,00	1.000,00	1.050,00	1.123,50	1.224,62	1.359,33
	Total do Projeto/Atividade	0,00	0,00	35.500,00	37.275,00	39.884,25	43.473,87	48.255,98
	Total da Unidade	0,00	0,00	35.500,00	37.275,00	39.884,25	43.473,87	48.255,98



# Prefeitura Municipal de Paranacity

ESTADO DO PARANÁ

PLANO PLURIANUAL 2006 A 2009

Despesas Realizadas 2003/2004, Orçada 2005 e Estimadas 2006/2009

ANEXO 08 - Base Estratégica 2003/2009

Página: 46  
Em Real (R\$)

CÓDIGOS	DISCRIMINAÇÃO	DESPESA REALIZADA		ORÇADA	PREVISTA			
		2003	2004	2005	2006	2007	2008	2009
<b>13 SECRETARIA DE INDUSTRIA E COMERCIO</b>								
<b>13.02 DEPARTAMENTO DE INDUSTRIA</b>								
<b>006 PROGRAMA DE GERAÇÃO DE EMPREGOS</b>								
<b>22.661.1.024 CONSTRUÇÃO E REFORMA DE BARRAÕES INDUSTRIAIS</b>								
4.4.90.51.00	Obras e Instalações	0,00	0,00	10.000,00	20.000,00	21.400,00	23.326,00	25.891,86
	<b>Total do Projeto/Atividade</b>	<b>0,00</b>	<b>0,00</b>	<b>10.000,00</b>	<b>20.000,00</b>	<b>21.400,00</b>	<b>23.326,00</b>	<b>25.891,86</b>
<b>006 PROGRAMA DE GERAÇÃO DE EMPREGOS</b>								
<b>22.661.1.025 AQUISIÇÃO DE EQUIPAMENTOS INDUSTRIAIS</b>								
4.4.90.52.00	Equipamentos e Material Permanente	0,00	0,00	10.000,00	20.000,00	21.400,00	23.326,00	25.891,86
	<b>Total do Projeto/Atividade</b>	<b>0,00</b>	<b>0,00</b>	<b>10.000,00</b>	<b>20.000,00</b>	<b>21.400,00</b>	<b>23.326,00</b>	<b>25.891,86</b>
	<b>Total da Unidade</b>	<b>0,00</b>	<b>0,00</b>	<b>20.000,00</b>	<b>40.000,00</b>	<b>42.800,00</b>	<b>46.652,00</b>	<b>51.783,72</b>
	<b>Total do Órgão</b>	<b>0,00</b>	<b>0,00</b>	<b>55.500,00</b>	<b>77.275,00</b>	<b>82.684,25</b>	<b>90.125,87</b>	<b>100.039,70</b>



## Prefeitura Municipal de Paranacity

ESTADO DO PARANÁ

PLANO PLURIANUAL 2006 A 2009

Despesas Realizadas 2003/2004, Orçada 2005 e Estimadas 2006/2009

ANEXO 08 - Base Estratégica 2003/2009

Página: 47

Em Real (R\$)

CÓDIGOS	DISCRIMINAÇÃO	DESPESA REALIZADA		ORÇADA	PREVISTA			
		2003	2004	2005	2006	2007	2008	2009
<b>14 SECRETARIA DE HABITAÇÃO E ASSUNTOS FUNDIÁRIOS</b>								
<b>14.01 GABINETE DO SECRETÁRIO DE HABITAÇÃO</b>								
016 PROGRAMA DE HABITAÇÃO								
16.122.2.068 MANUTENÇÃO DO GABINETE DO SECRETÁRIO DE								
3.1.90.09.00	Salário-Família	0,00	0,00	500,00	525,00	561,75	612,31	679,66
3.1.90.11.00	Vencimentos e Vantagens Fixas - Pessoal Civil	0,00	0,00	21.000,00	22.050,00	23.593,50	25.716,92	28.545,78
3.1.90.13.00	Obrigações Patronais	0,00	0,00	5.000,00	5.250,00	5.617,50	6.123,08	6.796,62
3.3.90.14.00	Diárias - Civil	0,00	0,00	500,00	525,00	561,75	612,31	679,66
3.3.90.30.00	Material de Consumo	0,00	0,00	2.000,00	2.100,00	2.247,00	2.449,23	2.718,65
3.3.90.33.00	Passagens e Despesas com Locomoção	0,00	0,00	500,00	525,00	561,75	612,31	679,66
3.3.90.36.00	Outros Serviços de Terceiros - Pessoa Física	0,00	0,00	500,00	525,00	561,75	612,31	679,66
3.3.90.39.00	Outros Serviços de Terceiros - Pessoa Jurídica	0,00	0,00	1.000,00	1.050,00	1.123,50	1.224,62	1.359,33
4.4.90.52.00	Equipamentos e Material Permanente	0,00	0,00	1.000,00	1.050,00	1.123,50	1.224,62	1.359,33
	Total do Projeto/Atividade	0,00	0,00	32.000,00	33.600,00	35.952,00	39.187,71	43.498,35
	Total da Unidade	0,00	0,00	32.000,00	33.600,00	35.952,00	39.187,71	43.498,35



## Prefeitura Municipal de Paranacity

ESTADO DO PARANÁ  
PLANO PLURIANUAL 2006 A 2009

Despesas Realizadas 2003/2004, Orçada 2005 e Estimadas 2006/2009

ANEXO 08 - Base Estratégica 2003/2009

Página: 48

Em Real (R\$)

CÓDIGOS	DISCRIMINAÇÃO	DESPESA REALIZADA		ORÇADA	PREVISTA			
		2003	2004	2005	2006	2007	2008	2009
<b>14 SECRETARIA DE HABITAÇÃO E ASSUNTOS FUNDIÁRIOS</b>								
<b>14.02 DEPARTAMENTO DE HABITAÇÃO</b>								
<b>016 PROGRAMA DE HABITAÇÃO</b>								
<b>16.482.1.026 CONSTRUÇÃO DE MORADIAS PARA FAMILIAS DE BAIXA</b>								
4.4.90.51.00	Obras e Instalações	0,00	0,00	30.000,00	20.000,00	21.400,00	23.326,00	25.891,86
<b>Total do Projeto/Atividade</b>		<b>0,00</b>	<b>0,00</b>	<b>30.000,00</b>	<b>20.000,00</b>	<b>21.400,00</b>	<b>23.326,00</b>	<b>25.891,86</b>
<b>016 PROGRAMA DE HABITAÇÃO</b>								
<b>16.482.2.069 MANUTENÇÃO DA DIVISÃO DE HABITAÇÃO URBANA</b>								
3.1.90.09.00	Salário-Família	0,00	0,00	500,00	525,00	561,75	612,31	679,66
3.1.90.11.00	Vencimentos e Vantagens Fixas - Pessoal Civil	0,00	0,00	7.000,00	7.350,00	7.864,50	8.572,31	9.515,26
3.1.90.13.00	Obrigações Patronais	0,00	0,00	2.000,00	2.100,00	2.247,00	2.449,23	2.718,65
3.3.90.14.00	Diárias - Civil	0,00	0,00	500,00	525,00	561,75	612,31	679,66
3.3.90.30.00	Material de Consumo	0,00	0,00	1.000,00	1.050,00	1.123,50	1.224,62	1.359,33
3.3.90.33.00	Passagens e Despesas com Locomoção	0,00	0,00	500,00	525,00	561,75	612,31	679,66
3.3.90.36.00	Outros Serviços de Terceiros - Pessoa Física	0,00	0,00	1.000,00	1.050,00	1.123,50	1.224,62	1.359,33
3.3.90.39.00	Outros Serviços de Terceiros - Pessoa Jurídica	0,00	0,00	2.000,00	2.100,00	2.247,00	2.449,23	2.718,65
4.4.90.52.00	Equipamentos e Material Permanente	0,00	0,00	500,00	525,00	561,75	612,31	679,66
<b>Total do Projeto/Atividade</b>		<b>0,00</b>	<b>0,00</b>	<b>15.000,00</b>	<b>15.750,00</b>	<b>16.852,50</b>	<b>18.369,25</b>	<b>20.389,86</b>
<b>016 PROGRAMA DE HABITAÇÃO</b>								
<b>16.482.2.071 MELHORIAS EM MORADIAS DE FAMILIAS DE BAIXA</b>								
3.3.90.30.00	Material de Consumo	0,00	11.760,30	20.000,00	21.000,00	22.470,00	24.492,30	27.186,45
3.3.90.39.00	Outros Serviços de Terceiros - Pessoa Jurídica	0,00	0,00	10.000,00	10.500,00	11.235,00	12.246,15	13.593,23
<b>Total do Projeto/Atividade</b>		<b>0,00</b>	<b>11.760,30</b>	<b>30.000,00</b>	<b>31.500,00</b>	<b>33.705,00</b>	<b>36.738,45</b>	<b>40.779,68</b>
<b>Total da Unidade</b>		<b>0,00</b>	<b>11.760,30</b>	<b>75.000,00</b>	<b>67.250,00</b>	<b>71.957,50</b>	<b>78.433,70</b>	<b>87.061,40</b>
<b>Total do Órgão</b>		<b>0,00</b>	<b>11.760,30</b>	<b>107.000,00</b>	<b>100.850,00</b>	<b>107.909,50</b>	<b>117.621,41</b>	<b>130.559,75</b>



# Prefeitura Municipal de Paranacity

ESTADO DO PARANÁ

PLANO PLURIANUAL 2006 A 2009

Despesas Realizadas 2003/2004, Orçada 2005 e Estimadas 2006/2009

ANEXO 08 - Base Estratégica 2003/2009

Página: 49

Em Real (R\$)

CÓDIGOS	DISCRIMINAÇÃO	DESPESA REALIZADA		ORÇADA	PREVISTA			
		2003	2004	2005	2006	2007	2008	2009
<b>40 FUNDO DE PREVIDENCIA MUNICIPAL</b>								
<b>40.01 FUNDO DE PREVIDENCIA</b>								
032 PREVIDENCIA MUNICIPAL								
09.272.2.222 MANUTENÇÃO DO FUNDO DE PREVIDENCIA MUNICIPAL								
3.1.90.01.00	Aposentadorias e Reformas	0,00	0,00	0,00	800.000,00	856.000,00	933.040,00	1.035.674,40
3.1.90.03.00	Pensões	0,00	0,00	0,00	133.000,00	142.310,00	155.117,90	172.180,87
3.1.90.09.00	Salário-Família	0,00	0,00	0,00	1.000,00	1.070,00	1.166,30	1.294,59
3.1.90.13.00	Obrigações Patronais	0,00	0,00	0,00	10.000,00	10.700,00	11.663,00	12.945,93
3.1.90.14.00	Diárias Civil	0,00	0,00	0,00	5.000,00	5.350,00	5.831,50	6.472,97
3.3.90.30.00	Material de Consumo	0,00	0,00	0,00	50.000,00	53.500,00	58.315,00	64.729,65
3.3.90.33.00	Passagens e Despesas com Locomoção	0,00	0,00	0,00	5.000,00	5.350,00	5.831,50	6.472,97
3.3.90.35.00	Serviços de Consultoria	0,00	0,00	0,00	10.000,00	10.700,00	11.663,00	12.945,93
3.3.90.36.00	Outros Serviços de Terceiros - Pessoa Física	0,00	0,00	0,00	20.000,00	21.400,00	23.326,00	25.891,86
3.3.90.39.00	Outros Serviços de Terceiros - Pessoa Jurídica	0,00	0,00	0,00	40.000,00	42.800,00	46.652,00	51.783,72
4.4.90.52.00	Equipamentos e Material Permanente	0,00	0,00	0,00	20.000,00	21.400,00	23.326,00	25.891,86
	Total do Projeto/Atividade	0,00	0,00	0,00	1.094.000,00	1.170.580,00	1.275.932,20	1.416.284,75
	Total da Unidade	0,00	0,00	0,00	1.094.000,00	1.170.580,00	1.275.932,20	1.416.284,75
	Total do Órgão	0,00	0,00	0,00	1.094.000,00	1.170.580,00	1.275.932,20	1.416.284,75





## Prefeitura Municipal de Paranacity

ESTADO DO PARANÁ

PLANO PLURIANUAL 2006 A 2009

Despesas Realizadas 2003/2004, Orçada 2005 e Estimadas 2006/2009

ANEXO 08 - Base Estratégica 2003/2009

Página: 50

Em Real (R\$)

CÓDIGOS	DISCRIMINAÇÃO	DESPESA REALIZADA		ORÇADA	PREVISTA			
		2003	2004	2005	2006	2007	2008	2009
	<b>99 RESERVA DE CONTINGENCIA</b>							
	<b>99.99 RESERVA DE CONTINGENCIA</b>							
	999 RESERVA DE CONTINGÊNCIA							
	99.999.9.999 RESERVA DE CONTINGÊNCIA							
	9.9.99.99.99 Reserva de Contingência	0,00	0,00	80.000,00	84.000,00	89.880,00	97.969,20	108.745,81
	Total do Projeto/Atividade	0,00	0,00	80.000,00	84.000,00	89.880,00	97.969,20	108.745,81
	Total da Unidade	0,00	0,00	80.000,00	84.000,00	89.880,00	97.969,20	108.745,81
	Total do Órgão	0,00	0,00	80.000,00	84.000,00	89.880,00	97.969,20	108.745,81
	Total do Geral	4.831.411,69	6.325.613,53	8.144.000,00	10.357.585,00	11.012.115,96	11.929.187,99	13.226.998,96







## Prefeitura Municipal de Paranacity

ESTADO DO PARANÁ

PLANO PLURIANUAL 2006 A 2009

Despesas Previstas de 2006/2009

ANEXO 09 - Informações por Programas - Objetivos, Ações e Metas

Pg.: 3

01. Programa:

003 - PROGRAMA DE APOIO ADMINISTRATIVO

02. Objetivo:

Desenvolver a atividade de defesa e acompanhamento das questões de interesse do Município na justiça e executar ações de caráter administrativo e manutenção de gabinetes

03. Público Alvo:

População em geral.

Cód.	Projeto/Atividade - Ação	Produto	Unidade de Medida	Posição 2004	Metas 2006/2009	Desejado final PPA	Valor Proj/Ativ. 2006/2009
1.002	AQUISIÇÃO DE VEICULO ( ) Contínuo (X) Temporário Início: 01/2006 Término: 12/2007						326.544,65
1	Aquisição de Veículos	Veículos	Unidade		2	2	
1.003	REFORMA DO PAÇO MUNICIPAL (X) Contínuo ( ) Temporário Início: 01/2006 Término: 12/2009						181.235,72
1	Reforma do Paço Municipal	Reforma	M2		100	120	
1.100	REFORMA DO PAÇO MUNICIPAL RECEBIDO EM (X) Contínuo ( ) Temporário Início: 01/2006 Término: 12/2009						67.963,40
1	Reforma do Paço Municipal Recebido em Concessão	Reforma	M2		100	100	
2.003	MANUTENÇÃO DO GABINETE DO SECRETÁRIO PREFEITO (X) Contínuo ( ) Temporário Início: 01/2006 Término: 12/2009						164.131,68
1	Expediente	Atendimento	Pessoas		20/Pessoas dia	20/Pessoas dia	
2	Recebimentos/Encaminhamentos	Correspondência	Unidade		15/Unidades dia	15/Unidades dia	
2.004	MANUTENÇÃO DO GABINETE DO PROCURADOR GERAL (X) Contínuo ( ) Temporário Início: 01/2006 Término: 12/2009						233.114,55
1	Promover a Defesa do Município	Questões Jurídicas	Unidade		20	0	
2.005	MANUTENÇÃO DA DIVISÃO DE PROCEDIMENTOS (X) Contínuo ( ) Temporário Início: 01/2006 Término: 12/2009						123.693,46



## Prefeitura Municipal de Paranacity

ESTADO DO PARANÁ

PLANO PLURIANUAL 2006 A 2009

Despesas Previstas de 2006/2009

ANEXO 09 - Informações por Programas - Objetivos, Ações e Metas

Pg.: 4

1	Promover o Funcionamento da Unidade	Expediente	8/horas dia		960 dias	960 dias	
<b>2.006</b>	<b>MANUTENÇÃO DO GABINETE DO OUVIDOR</b> (X) Contínuo ( ) Temporário Início: 01/2006 Término: 12/2009						<b>116.557,31</b>
1	Atendimento ao Público	Serviço	Dias/mês		960 dias	960 dias	
<b>2.007</b>	<b>MANUTENÇÃO DO GABINETE DO SECRETÁRIO DE</b> (X) Contínuo ( ) Temporário Início: 01/2006 Término: 12/2009						<b>176.025,30</b>
1	Atendimento do Público	Serviço	Dias/mês		960	20/dias	
<b>2.008</b>	<b>MANUTENÇÃO DO SERVIÇOS DE ADMINISTRAÇÃO</b> (X) Contínuo ( ) Temporário Início: 01/2006 Término: 12/2009						<b>1.495.081,49</b>
1	Promover o Funcionamento da Unidade	Expediente	8/horas dia	20/dias mês	960 dias	960 dias	
<b>2.011</b>	<b>MANUTENÇÃO DA DIVISÃO DE COMPRAS E LICITAÇÃO</b> (X) Contínuo ( ) Temporário Início: 01/2006 Término: 12/2009						<b>124.982,09</b>
1	Execução das Atividades de Manutenção	Serviço	Dias Trabalhado	20/dias mês	960/dias	960/dias	
<b>2.075</b>	<b>FESTA DE EMANCIPAÇÃO POLITICA DO MUNICIPIO</b> (X) Contínuo ( ) Temporário Início: 01/2006 Término: 12/2009						<b>90.617,87</b>
1	Festa de Emancipação Política do Município	Festa	Anual		4	4	
	<b>TOTAL DO PROGRAMA</b>						<b>3.099.947,52</b>



## Prefeitura Municipal de Paranacity

ESTADO DO PARANÁ

PLANO PLURIANUAL 2006 A 2009

Despesas Previstas de 2006/2009

ANEXO 09 - Informações por Programas - Objetivos, Ações e Metas

Pg.: 5

<b>01. Programa:</b>							
004 - PROGRAMA DE ALISTAMENTO MILITAR							
<b>02. Objetivo:</b>							
Executar ações voltadas ao cumprimento das normas do serviço de alistamento militar							
<b>03. Público Alvo:</b>							
População Jovem							
Cód.	Projeto/Atividade - Ação	Produto	Unidade de Medida	Posição 2004	Metas 2006/2009	Desejado final PPA	Valor Proj/Ativ. 2006/2009
2.009	MANUTENÇÃO DA JUNTA DE ALISTAMENTO MILITAR (X) Contínuo ( ) Temporário Início: 01/2006 Término: 12/2009						126.547,89
1	Manutenção do Expediente	Serviço	Dias/mês	20/Dias	20/Dias	20/Dias	
	<b>TOTAL DO PROGRAMA</b>						<b>126.547,89</b>









## Prefeitura Municipal de Paranacity

ESTADO DO PARANÁ

PLANO PLURIANUAL 2006 A 2009

Despesas Previstas de 2006/2009

ANEXO 09 - Informações por Programas - Objetivos, Ações e Metas

Pg.: 8

**01. Programa:**

**008 - SERVIÇOS DA DIVIDA PUBLICA**

**02. Objetivo:**

Executar ações visando o controle do pagamento de juros, encargos e as parcelas de amortização do principal da dívida pública contratada, junto às instituições ou agentes financeiros.

**03. Público Alvo:**

Órgãos Oficiais de Controle

Cód.	Projeto/Atividade - Ação	Produto	Unidade de Medida	Posição 2004	Metas 2006/2009	Desejado final PPA	Valor Proj/Ativ. 2006/2009
9.003	<b>AMORTIZAÇÃO E ENCARGOS DA DIVIDA CONTRATUAL</b> (X) Contínuo ( ) Temporário Início: 01/2006 Término: 12/2009						1.132.270,18
1	Pagamento de Juros e Encargos	Amortização	Parcelas		8/Contratos	8/Contratos	
2	Pagamento de Amortização	Amortização	Parcelas		8/Contratos	8/Contratos	
	<b>TOTAL DO PROGRAMA</b>						1.132.270,18







## Prefeitura Municipal de Paranacity

ESTADO DO PARANÁ

PLANO PLURIANUAL 2006 A 2009

Despesas Previstas de 2006/2009

ANEXO 09 - Informações por Programas - Objetivos, Ações e Metas

Pg.: 11

01. Programa:							
011 - PROGRAMA DE FORMAÇÃO DE MUDAS							
02. Objetivo:							
Incentivar o desenvolvimento agrícola do Município com a produção de mudas							
03. Público Alvo:							
População Rural							
Cód.	Projeto/Atividade - Ação	Produto	Unidade de Medida	Posição 2004	Metas 2006/2009	Desejado final PPA	Valor Proj/Ativ. 2006/2009
2.065	MANUTENÇÃO DO VIVEIRO DE MUDAS (X) Contínuo ( ) Temporário Início: 01/2006 Término: 12/2009						135.587,02
1	Promover a Produção de Mudas	Mudas	Unidade		500.000 mudas	500.000 mudas	
	<b>TOTAL DO PROGRAMA</b>						<b>135.587,02</b>





## Prefeitura Municipal de Paranacity

ESTADO DO PARANÁ

PLANO PLURIANUAL 2006 A 2009

Despesas Previstas de 2006/2009

ANEXO 09 - Informações por Programas - Objetivos, Ações e Metas

Pg.: 13

01. Programa:

015 - MANUTENÇÃO E PLANEJAMENTO URBANO

02. Objetivo:

Executar a política de ordenamento urbano, paisagístico, visando obter resultados de bom nível para o setor rodoviário e urbano.

03. Público Alvo:

População Geral do Município.

Cód.	Projeto/Atividade - Ação	Produto	Unidade de Medida	Posição 2004	Metas 2006/2009	Desejado final PPA	Valor Proj/Ativ. 2006/2009
1.004	<b>REVITALIZAÇÃO DA PRAÇA DA IGREJA MATRIZ</b> (X) Contínuo ( ) Temporário Início: 01/2006 Término: 12/2009						100.000,00
1	Revitalização da Praça da Igreja Matriz	Praça	M2		3000	3000	
2	Melhorar a Iluminação	Lâmpadas	Unidade		150	150	
1.005	<b>REMODELAÇÃO DA PRAÇA 7 DE SETEMBRO</b> (X) Contínuo ( ) Temporário Início: 01/2006 Término: 12/2009						50.000,00
1	Remodelação da Praça 7 de Setembro	Praça	M2		1000	1000	
2	Melhorar a Iluminação	Lâmpadas	Unidade		50	50	
1.006	<b>MELHORIAS NA AVENIDA BRASIL</b> (X) Contínuo ( ) Temporário Início: 01/2006 Término: 12/2009						135.926,79
1	Remodelação da Avenida Brasil	Avenida	M2		2000	2000	
2	Melhorar a Iluminação	Lâmpadas	Unidade		200	400	
1.007	<b>MELHORIAS NA AVENIDA EID</b> (X) Contínuo ( ) Temporário Início: 01/2006 Término: 12/2009						90.617,86
1	Remodelação da Av. Eid	Praça	M2		2000	2000	
2	Melhorar a Iluminação	Lâmpadas	Unidade		400	800	
1.008	<b>REFORMA E AMPLIAÇÃO DO TERMINAL RODOVIÁRIO</b> (X) Contínuo ( ) Temporário Início: 01/2006 Término: 12/2009						90.617,86
1	Reforma do Terminal Rodoviário	Reforma	Unidade		1	1	



# Prefeitura Municipal de Paranacity

ESTADO DO PARANÁ

PLANO PLURIANUAL 2006 A 2009

Despesas Previstas de 2006/2009

ANEXO 09 - Informações por Programas - Objetivos, Ações e Metas

Pg.: 14

2	Ampliação do Terminal Rodoviário	Ampliação	M2		100	100	
1.011	<b>CONSTRUÇÃO E RECUPERAÇÃO DE CALÇADAS</b> (X) Contínuo ( ) Temporário Início: 01/2006 Término: 12/2009						90.617,86
1	Construção e Recuperação de Calçadas	Obras	M2		100	100	
1.012	<b>CONSTRUÇÃO E RECUPERAÇÃO DE MUROS</b> (X) Contínuo ( ) Temporário Início: 01/2006 Término: 12/2009						0,00
1	Construção e Recuperação de Muros	Obras	M2		150	150	
1.013	<b>CONSTRUÇÃO E RECUPERAÇÃO DE PAVIMENTAÇÃO</b> (X) Contínuo ( ) Temporário Início: 01/2006 Término: 12/2009						0,00
1	Const.e Recuperação de Pavim.Asfáltica	Obra	M2		2000	2000	
1.123	<b>AMPLIAÇÃO DA REDE DE ENERGIA ELÉTRICA</b> (X) Contínuo ( ) Temporário Início: 01/2006 Término: 12/2009						67.963,40
1	Ampliação da Rede de Energia Elétrica	Rede Elétrica	ML		1000	1000	
2.019	<b>MANUTENÇÃO DO SERVIÇO RODOVIÁRIO MUNICIPAL</b> (X) Contínuo ( ) Temporário Início: 01/2006 Término: 12/2009						1.867.294,33
1	Manutenção da Unidade de Serviço	Serviço	Dias/mês		960	960	
2.020	<b>MANUTENÇÃO DA DIVISÃO DE CONSERV.DE VEICULOS E</b> (X) Contínuo ( ) Temporário Início: 01/2006 Término: 12/2009						289.280,39
1	Promover o Funcionamento da Unidade	Expediente	8/horas/dia		960 dias	960 dias	
2.021	<b>MANUTENÇÃO DO TERMINAL RODOVIÁRIO</b> (X) Contínuo ( ) Temporário Início: 01/2006 Término: 12/2009						140.344,44
1	Promover o Funcionamento da Unidade	Expediente	8/horas dia		960 dias	960 dias	
2.022	<b>MANUTENÇÃO DA LIMPEZA PÚBLICA</b> (X) Contínuo ( ) Temporário Início: 01/2006 Término: 12/2009						1.284.508,20
1	Manutenção da Unidade de Serviço	Serviço	Dias/mês		20 dias	20 dias	
2.023	<b>MANUTENÇÃO DA ILUMINAÇÃO PÚBLICA</b> (X) Contínuo ( ) Temporário Início: 01/2006 Término: 12/2009						1.029.758,71
1	Manutenção da Unidade de Serviço	Serviço	Dias/mês		960 dias	960 dias	







## Prefeitura Municipal de Paranacity

ESTADO DO PARANÁ

PLANO PLURIANUAL 2006 A 2009

Despesas Previstas de 2006/2009

ANEXO 09 - Informações por Programas - Objetivos, Ações e Metas

Pg.: 16

<b>01. Programa:</b>							
<b>016 - PROGRAMA DE HABITAÇÃO</b>							
<b>02. Objetivo:</b>							
Executar ações visando o aumento de unidades habitacionais e melhorias em casas de família de baixa renda							
<b>03. Público Alvo:</b>							
População em Geral.							
Cód.	Projeto/Atividade - Ação	Produto	Unidade de Medida	Posição 2004	Metas 2006/2009	Desejado final PPA	Valor Proj/Ativ. 2006/2009
1.026	CONSTRUÇÃO DE MORÁDIAS PARA FAMÍLIAS DE BAIXA RENDA (X) Contínuo ( ) Temporário Início: 01/2006 Término: 12/2009						90.617,86
1	Construção de Morádias p/Famílias de Baixa Renda	Morádias	Unidade		30	30	
2.068	MANUTENÇÃO DO GABINETE DO SECRETÁRIO DE (X) Contínuo ( ) Temporário Início: 01/2006 Término: 12/2009						152.238,06
1	Promover o Funcionamento da Unidade	Expediente	8/horas dia		960 dias	960 dias	
2.069	MANUTENÇÃO DA DIVISÃO DE HABITAÇÃO URBANA (X) Contínuo ( ) Temporário Início: 01/2006 Término: 12/2009						71.361,61
1	Manutenção da Unidade de Serviço	Serviço	Dias/mês		960 dias	960 dias	
2.071	MELHORIAS EM MORÁDIAS DE FAMÍLIAS DE BAIXA RENDA (X) Contínuo ( ) Temporário Início: 01/2006 Término: 12/2009						142.723,13
1	Melhorias em Morádias de Fam. Baixa Renda	Morádias	Unidade		50	50	
	<b>TOTAL DO PROGRAMA</b>						<b>456.940,66</b>





## Prefeitura Municipal de Paranacity

ESTADO DO PARANÁ

PLANO PLURIANUAL 2006 A 2009

Despesas Previstas de 2006/2009

ANEXO 09 - Informações por Programas - Objetivos, Ações e Metas

Pg.: 18

01. Programa:							
018 - PROTEÇÃO AO MEIO AMBIENTE							
02. Objetivo:							
Alocar recursos para realização de eventos de incentivo a proteção e defesa do meio-ambiente							
03. Público Alvo:							
População em geral							
Cód.	Projeto/Atividade - Ação	Produto	Unidade de Medida	Posição 2004	Metas 2006/2009	Desejado final PPA	Valor Proj/Ativ. 2006/2009
2.074	INCENTIVO A EVENTOS EM DEFESA DO MEIO-AMBIENTE (X) Contínuo ( ) Temporário Início: 01/2006 Término: 12/2009						45.308,94
1	Manutenção de Incentivo a Defesa do Meio-Ambiente	Manutenção	Meses		48	48	
	<b>TOTAL DO PROGRAMA</b>						<b>45.308,94</b>



# Prefeitura Municipal de Paranacity

ESTADO DO PARANÁ

PLANO PLURIANUAL 2006 A 2009

Despesas Previstas de 2006/2009

ANEXO 09 - Informações por Programas - Objetivos, Ações e Metas

Pg.: 19

<b>01. Programa:</b>							
<b>019 - DESENVOLVIMENTO DO ENSINO FUNDAMENTAL</b>							
<b>02. Objetivo:</b>							
Assegurar a igualdade nas condições de acesso, permanência e êxito do aluno matriculado no Ensino Fundamental							
<b>03. Público Alvo:</b>							
Alunos do Ensino Fundamental							
Cód.	Projeto/Atividade - Ação	Produto	Unidade de Medida	Posição 2004	Metas 2006/2009	Desejado final PPA	Valor Proj/Ativ. 2006/2009
1.014	AQUISIÇÃO DE VEICULO PARA A SECRETARIA DE (X) Contínuo ( ) Temporário Início: 01/2006 Término: 12/2009						181.235,72
1	Aquisição de Veiculo p/Sec.Educação	Veiculo	Unidade		1	1	
1.015	AQUISIÇÃO DE VEICULO PARA O TRANSPORTE ESCOLAR (X) Contínuo ( ) Temporário Início: 01/2006 Término: 12/2009						226.544,65
1	Aquisição de Veiculo p/Transporte Escolar	Veiculo	Unidade		2	2	
1.017	CONCLUSÃO DA QUADRA COBERTA ESCOLA LIGIA (X) Contínuo ( ) Temporário Início: 01/2006 Término: 12/2009						90.617,86
1	Conclusão da Quadra Coberta Esc;Ligia Bortoletto	Obra	M2		100	100	
1.019	CONST.REFORMA E AMPLIAÇÃO DE UNIDADES ESCOLARES (X) Contínuo ( ) Temporário Início: 01/2006 Término: 12/2009						135.926,79
1	Const.Reforma e Ampliação de Unidades Escolares	Obras	M2		50	200	
2.042	MANUTENÇÃO DO GABINETE DO SECRETÁRIO DE (X) Contínuo ( ) Temporário Início: 01/2006 Término: 12/2009						459.092,79
1	Execução das Atividades de Manutenção	Serviço	Dias Trabalhado	20/dias mês	960/dias	960/dias	
2.043	MANUTENÇÃO DO ENSINO FUNDAMENTAL - FUNDEF 60% (X) Contínuo ( ) Temporário Início: 01/2006 Término: 12/2009						2.450.080,40
1	Manutenção do Fundef 60%	Pessoas	Alunos/ano		1000 alunos/ano	1000 alunos/ano	



## Prefeitura Municipal de Paranacity

ESTADO DO PARANÁ

PLANO PLURIANUAL 2006 A 2009

Despesas Previstas de 2006/2009

ANEXO 09 - Informações por Programas - Objetivos, Ações e Metas

Pg.: 20

2.044	MANUTENÇÃO DO ENSINO FUNDAMENTAL - FUNDEF 40% (X) Contínuo ( ) Temporário Início: 01/2006 Término: 12/2009						1.650.830,92
1	Manutenção do Fundef 40%	Pessoas	Alunos/ano		1000 alunos/ano	1000 alunos/ano	
2.045	MANUTENÇÃO DAS ESCOLAS MUNICIPAIS (X) Contínuo ( ) Temporário Início: 01/2006 Término: 12/2009						1.059.243,57
1	Manutenção da Unidade de Serviço	Serviço	Dias/mês		960 dias	960 dias	
2.050	MANUTENÇÃO DO PROGRAMA SALÁRIO EDUCAÇÃO (X) Contínuo ( ) Temporário Início: 01/2006 Término: 12/2009						578.892,56
1	Manutenção do Prog. Salário Educação	Serviço	Dias/mês	20/mês	960	960	
	<b>TOTAL DO PROGRAMA</b>						<b>6.824.465,26</b>



## Prefeitura Municipal de Paranacity

ESTADO DO PARANÁ

PLANO PLURIANUAL 2006 A 2009

Despesas Previstas de 2006/2009

ANEXO 09 - Informações por Programas - Objetivos, Ações e Metas

Pg.: 21

<b>01. Programa:</b>							
<b>020 - PROGRAMA DE TRANSPORTE ESCOLAR</b>							
<b>02. Objetivo:</b>							
Executar as ações de transporte de alunos residentes na área rural e urbana distante das escolas.							
<b>03. Público Alvo:</b>							
Alunos do Ensino Fundamental e básico							
Cód.	Projeto/Atividade - Ação	Produto	Unidade de Medida	Posição 2004	Metas 2006/2009	Desejado final PPA	Valor Proj/Ativ. 2006/2009
2.046	MANUTENÇÃO DO PROGRAMA DE TRANSPORTE ESCOLAR (X) Contínuo ( ) Temporário Início: 01/2006 Término: 12/2009						285.446,26
1	Manutenção	Serviço	Dias/mês		960	960	
2.051	MANUTENÇÃO DO TRANSPORTE ESCOLAR - RECURSOS (X) Contínuo ( ) Temporário Início: 01/2006 Término: 12/2009						887.262,16
1	Manutenção da Unidade	Serviço	Dias/mês		800/dias	800/dias	
	<b>TOTAL DO PROGRAMA</b>						<b>1.172.708,42</b>





## Prefeitura Municipal de Paranacity

ESTADO DO PARANÁ

PLANO PLURIANUAL 2006 A 2009

Despesas Previstas de 2006/2009

ANEXO 09 - Informações por Programas - Objetivos, Ações e Metas

Pg.: 23

<b>01. Programa:</b>							
<b>022 - DESENVOLVIMENTO DA EDUCAÇÃO ESPECIAL</b>							
<b>02. Objetivo:</b>							
Executar as ações voltadas ao desenvolvimento da educação de alunos da educação especial							
<b>03. Público Alvo:</b>							
Alunos de Educação Especial							
Cód.	Projeto/Atividade - Ação	Produto	Unidade de Medida	Posição 2004	Metas 2006/2009	Desejado final PPA	Valor Proj/Ativ. 2006/2009
2.052	<b>MANUTENÇÃO DA EDUCAÇÃO ESPECIAL</b> (X) Contínuo ( ) Temporário Início: 01/2006 Término: 12/2009						169.975,83
1	Manutenção da Unidade	Serviço	Dias/mês		960	960	
	<b>TOTAL DO PROGRAMA</b>						169.975,83







## Prefeitura Municipal de Paranacity

ESTADO DO PARANÁ

PLANO PLURIANUAL 2006 A 2009

Despesas Previstas de 2006/2009

ANEXO 09 - Informações por Programas - Objetivos, Ações e Metas

Pg.: 25

01. Programa:

024 - MANUTENÇÃO DA MERENDA ESCOLAR

02. Objetivo:

Executar as ações de distribuição de merenda escolar para alunos matriculados nas escolas municipais.

03. Público Alvo:

População de 0 a 6 anos e Ensino Fundamental

Cód.	Projeto/Atividade - Ação	Produto	Unidade de Medida	Posição 2004	Metas 2006/2009	Desejado final PPA	Valor Proj/Ativ. 2006/2009
2.049	<b>MANUTENÇÃO DA MERENDA ESCOLAR</b> (X) Contínuo ( ) Temporário Início: 01/2006 Término: 12/2009						380.595,01
1	Distribuição de Merenda Ens.Fundamental	Merenda	Unidade		1100 alunos	1100 alunos	
2	Distribuição de Merenda Creche	Merenda	Unidade		400 alunos	400 alunos	
	<b>TOTAL DO PROGRAMA</b>						380.595,01







# Prefeitura Municipal de Paranacity

ESTADO DO PARANÁ

PLANO PLURIANUAL 2006 A 2009

Despesas Previstas de 2006/2009

ANEXO 09 - Informações por Programas - Objetivos, Ações e Metas

Pg.: 28

01. Programa:

027 - ATENDIMENTO GERAL A SAUDE

02. Objetivo:

Desempenhar as ações voltadas a manutenção das atividades de saúde e execução de convênios, programas e obras do setor de saúde do Município.

03. Público Alvo:

População em Geral.

Cód.	Projeto/Atividade - Ação	Produto	Unidade de Medida	Posição 2004	Metas 2006/2009	Desejado final PPA	Valor Proj/Ativ. 2006/2009
1.022	AQUISIÇÃO DE VEICULO PARA SETOR DE SAÚDE (X) Contínuo ( ) Temporário Início: 01/2006 Término: 12/2009						226.544,65
1	Aquisição de Veículo para o Setor de Saúde	Veículo	Unidade		3	3	
1.023	AQUISIÇÃO DE ONIBUS PARA O SETOR DE SAÚDE (X) Contínuo ( ) Temporário Início: 01/2006 Término: 12/2009						362.471,44
1	Aquisição de Ônibus para o Setor de Saúde	Ônibus	Unidade		2	2	
2.029	MANUTENÇÃO DO GABINETE DO SECRETÁRIO DE SAUDE (X) Contínuo ( ) Temporário Início: 01/2006 Término: 12/2009						368.701,45
1	Promover o Funcionamento da Unidade	Expediente	8/horas/dia		960 dias	960 dias	
2.030	MANUTENÇÃO DO PROGRMA AGENTE COMUNITÁRIO DE (X) Contínuo ( ) Temporário Início: 01/2006 Término: 12/2009						230.509,22

1	Repasso de Convênio	Atendimento	R\$		3.000,00/mês	3.000,00/mês	
2.031	MANUTENÇÃO DO PROGRAMA SAÚDE DA FAMÍLIA (X) Contínuo ( ) Temporário Início: 01/2006 Término: 12/2009						1.022.849,17
1	Repasso de Convênio	Atendimento	R\$		10.800,00/mês	10.800,00/mês	
2.032	MANUTENÇÃO DO PROGRAMA FARMACIA BASICA (X) Contínuo ( ) Temporário Início: 01/2006 Término: 12/2009						454.335,35
1	Atendimento ao Público	Pessoas	Unidade	50/dia	1.000/mês	1.000/mês	



# Prefeitura Municipal de Paranacity

ESTADO DO PARANÁ

PLANO PLURIANUAL 2006 A 2009

Despesas Previstas de 2006/2009

ANEXO 09 - Informações por Programas - Objetivos, Ações e Metas

Pg.: 29

2.033	MANUTENÇÃO DO PROG.EPIDEMIOLOGIA E CONTROLE DE (X) Contínuo ( ) Temporário Início: 01/2006 Término: 12/2009						145.101,88
1	Promover o Funcionamento da Unidade	Expediente	8/horas dia	20/dias/mês	960 dias	960 dias	
2.034	MANUTENÇÃO DO PROGRAMA DE SAÚDE BUCAL (X) Contínuo ( ) Temporário Início: 01/2006 Término: 12/2009						315.656,05
1	Atendimento ao Público	Pessoas	Unidade	12/dia	240 mês	240 mês	
2.035	PARTICIPAÇÃO EM CONSÓRCIOS DE SAÚDE (X) Contínuo ( ) Temporário Início: 01/2006 Término: 12/2009						57.089,30
1	Contribuição	Atendimento	Unidade	40/dias	800/mês	800/mês	
2.036	ATENÇÃO BÁSICA COM SAÚDE - PAB (X) Contínuo ( ) Temporário Início: 01/2006 Término: 12/2009						837.309,11
1	Repasse de Convênio	Atendimento	RS		10.800,00/mês	10.800,00/mês	
2.037	MANUTENÇÃO DOS POSTOS DE SAÚDE (X) Contínuo ( ) Temporário Início: 01/2006 Término: 12/2009						1.948.170,78
1	Promover o Funcionamento da Unidade	Expediente	8/horas dia	20/dias mês	960 dias	960 dias	
2.038	MANUTENÇÃO DO HOSPITAL .MUN.DR.SANTIAGO S. BEGGA (X) Contínuo ( ) Temporário Início: 01/2006 Término: 12/2009						3.491.266,36
1	Atendimento ao Público	Pessoas	Unidade	30/dia	900 mês	900 mês	
2.039	MANUTENÇÃO DO PROGRA DE VIGILANCIA SANITÁRIA (X) Contínuo ( ) Temporário Início: 01/2006 Término: 12/2009						63.998,88
1	Promover o Funcionamento da Unidade	Expediente	8/horas dia	20/dias mês	960 dias	960 dias	
2.040	MANUTENÇÃO DO FUNDO MUNICIPAL DE SAÚDE (X) Contínuo ( ) Temporário Início: 01/2006 Término: 12/2009						152.238,04
1	Promover o Funcionamento da Unidade	Expediente	8/horas dia	20/dias mês	960 dias	960 dias	
2.041	MANUTENÇÃO DO MATADOURO MUNICIPAL (X) Contínuo ( ) Temporário Início: 01/2006 Término: 12/2009						247.386,81
1	Promover o Funcionamento da Unidade	Expediente	8/horas dia	20/dias mês	960 dias	960 dias	
	<b>TOTAL DO PROGRAMA</b>						<b>9.923.628,49</b>



# Prefeitura Municipal de Paranacity

ESTADO DO PARANÁ

PLANO PLURIANUAL 2006 A 2009

Despesas Previstas de 2006/2009

ANEXO 09 - Informações por Programas - Objetivos, Ações e Metas

Pg.: 30

01. Programa:

029 - PROGRAMA DE AÇÃO SOCIAL

02. Objetivo:

Tem por objetivo administrar toda a política de assistência à população necessitada do Município, manutenção de obras de caráter social.

03. Público Alvo:

População em Geral

Cód.	Projeto/Atividade - Ação	Produto	Unidade de Medida	Posição 2004	Metas 2006/2009	Desejado final PPA	Valor Proj/Ativ. 2006/2009
2.055	MANUTENÇÃO DO GABINETE SECRET.DA CRIANÇA E (X) Contínuo ( ) Temporário Início: 01/2006 Término: 12/2009						413.897,13
1	Promover o Funcionamento da Unidade	Expediente	8/horas dia		960 dias	960 dias	
2.056	MANUTENÇÃO DO CONSELHO TUTELAR (X) Contínuo ( ) Temporário Início: 01/2006 Término: 12/2009						161.752,94
1	Assistência ao Conselho	Atendimento	Unidade		60/mês	60/mês	
2.057	PARTIP.CONSORCIO INTERMUN.DIREITOS CRIANÇA E (X) Contínuo ( ) Temporário Início: 01/2006 Término: 12/2009						99.906,25
1	Contribuição	Atendimento	R\$		1750,00/mês	2330,00/mês	
2.058	MANUTENÇÃO DO FUNDO MUN. DIREITOS CRIANÇA E (X) Contínuo ( ) Temporário Início: 01/2006 Término: 12/2009						133.208,31
1	Contribuição	Atendimento	R\$		2330,00/mês	3160,00/mês	
2.059	MANUTENÇÃO DO FUNDO MUNICIPAL DE ASSISTENCIA (X) Contínuo ( ) Temporário Início: 01/2006 Término: 12/2009						227.065,06
1	Assistência a Pessoas Carentes	Assistência	Pessoas		100/Pessoas/mês	120/Pessoas/mês	
2.070	SUBVENÇÕES SOCIAIS DIVERSAS ENTIDADES (X) Contínuo ( ) Temporário Início: 01/2006 Término: 12/2009						465.775,80











# Município de Paranacity

ESTADO DO PARANÁ

PLANO PLURIANUAL 2006 A 2009

Receitas Realizadas 2003/2005 e Previstas 2006/2009

ANEXO 10 - Consolidação da Receita por Categoria Econômica

Página: 1

Em Real (R\$)

CÓDIGO	DISCRIMINAÇÃO	RECEITA ARRECADADA		ORÇADA	ESTIMADA			
		2003	2004	2005	2006	2007	2008	2009
1000.00.00.00	RECEITAS CORRENTES							
1100.00.00.00	RECEITA TRIBUTÁRIA							
1110.00.00.00	IMPOSTOS							
1112.00.00.00	Imposto sobre o Patrimônio e a Renda							
1112.02.00.00	Imp.s/a Propriedade Predial e Territorial Urbana - I.P.T.U.	35.161,80	44.995,11	150.000,00	165.000,00	181.500,00	199.650,00	219.615,00
1112.04.00.00	Impostos s/Renda e Proventos de Qualquer Natureza							
1112.04.31.00	Imposto de Renda Retido nas Fontes s/Rend.do Trabalho	69.398,03	93.634,60	80.000,00	95.000,00	101.650,00	110.798,50	122.986,34
1112.08.00.00	Imp.s/Transm.Inter Vivos Bens Imóv e Dir.- I.T.B.I	50.761,66	75.633,25	110.000,00	121.000,00	133.100,00	146.410,00	161.051,00
1113.00.00.00	Impostos sobre a Produção e a Circulação							
1113.05.00.00	Imp.s/Serviços de Qualquer Natureza - I.S.Q.N.	72.210,46	95.516,02	50.000,00	59.335,00	63.488,45	69.202,41	76.814,68
1120.00.00.00	TAXAS							
1121.00.00.00	Taxas p/Exercício do Poder de Polícia							
1121.17.00.00	Taxa de Fiscalização e Vigilância Sanitária	4.747,64	4.966,64	11.000,00	12.100,00	13.310,00	14.641,00	16.105,10
1121.21.00.00	Taxa de Controle e Fiscalização Ambiental							
1121.21.01.00	Taxa de Licenciamento Ambiental	0,00	0,00	2.000,00	2.200,00	2.420,00	2.662,00	2.928,20
1121.25.00.00	Taxa de Licença p/Funcionamento de Estabelecimento	11.300,66	13.428,62	40.000,00	44.000,00	48.400,00	53.240,00	58.564,00
1121.26.00.00	Taxa de Publicidade Comercial	918,44	1.059,79	9.000,00	9.900,00	10.890,00	11.979,00	13.176,90
1121.27.00.00	Taxa de Apreensão e Depósito	0,00	0,00	1.000,00	1.100,00	1.210,00	1.331,00	1.464,10
1121.28.00.00	Taxa de Funcionamento de Estabelecimento	22,00	0,00	2.000,00	2.200,00	2.420,00	2.662,00	2.928,20
1121.29.00.00	Taxa de Licença para Execução de Obras	0,00	0,00	2.000,00	2.200,00	2.420,00	2.662,00	2.928,20
1121.30.00.00	Taxa de Autorização de Funcionamento de Transporte	0,00	0,00	2.000,00	2.200,00	2.420,00	2.662,00	2.928,20
1121.31.00.00	Taxa de Utilização de Domínio Público	0,00	0,00	12.000,00	13.200,00	14.520,00	15.972,00	17.569,20
1121.32.00.00	Taxa de Aprovação do Projeto de Construção Civil	0,00	0,00	2.000,00	2.200,00	2.420,00	2.662,00	2.928,20
1121.34.00.00	Taxa de Fiscalização de Aparelhos de Transporte	0,00	0,00	2.000,00	2.200,00	2.420,00	2.662,00	2.928,20
1121.35.00.00	Taxa de Alinhamento e Nivelamento	0,00	0,00	1.000,00	1.100,00	1.210,00	1.331,00	1.464,10
1121.36.00.00	Taxa de Apreensão, Depósito ou Liberação de Animais	20,10	0,00	2.000,00	2.200,00	2.420,00	2.662,00	2.928,20
1121.99.00.00	Outras Taxas pelo Exercício do Poder de Polícia							
1121.99.01.00	Taxa de Comércio Eventual ou Ambulante	0,00	582,00	2.000,00	2.200,00	2.420,00	2.662,00	2.928,20
1122.00.00.00	Taxas Pela Prestação de Serviços							
1122.12.00.00	Emolumentos e Custas Processuais Administrativas	0,00	0,00	11.000,00	12.100,00	13.310,00	14.641,00	16.105,10
1122.21.00.00	Taxas de Serviços Cadastrais	0,00	0,00	6.000,00	6.600,00	7.260,00	7.986,00	8.784,60



# Município de Paranacity

ESTADO DO PARANÁ

PLANO PLURIANUAL 2006 A 2009

Receitas Realizadas 2003/2005 e Previstas 2006/2009

ANEXO 10 - Consolidação da Receita por Categoria Econômica

Página: 2

Em Real (R\$)

CÓDIGO	DISCRIMINAÇÃO	RECEITA ARRECADADA		ORÇADA	ESTIMADA			
		2003	2004	2005	2006	2007	2008	2009
1122.28.00.00	Taxa de Cemitérios	4.664,99	2.731,61	10.000,00	11.000,00	12.100,00	13.310,00	14.641,00
1122.90.00.00	Taxa de Limpeza Pública	15.149,95	17.068,52	30.000,00	33.000,00	36.300,00	39.930,00	43.923,00
1122.99.00.00	Outras Taxas pela Prestação de Serviços							
1122.99.01.00	Taxa de Coleta de Lixo	16.957,37	17.899,33	40.000,00	44.000,00	48.400,00	53.240,00	58.564,00
1122.99.02.00	Taxa de Iluminação Pública	14.240,90	25,56	20.000,00	22.000,00	24.200,00	26.620,00	29.282,00
1122.99.03.00	Taxa de Expediente	14.486,74	17.224,04	20.000,00	22.000,00	24.200,00	26.620,00	29.282,00
1122.99.04.00	Taxa de Conservação de Pavimento	9.181,71	11.030,06	30.000,00	33.000,00	36.300,00	39.930,00	43.923,00
1130.00.00.00	CONTRIBUIÇÃO DE MELHORIA							
1130.04.00.00	Contrib.Melhoria p/Pavimentação e Obras Complementares	409,01	0,00	0,00	33.000,00	36.300,00	39.930,00	43.923,00
1200.00.00.00	RECEITA DE CONTRIBUIÇÕES							
1210.00.00.00	CONTRIBUIÇÕES SOCIAIS							
1210.01.00.00	Contrib.Social p/Financiamento da Seguridade Social	0,00	0,00	0,00	370.000,00	395.900,00	431.531,00	478.999,41
1210.46.02.00	Compensação Previdencia do Tesouro Nacional	0,00	16.014,52	0,00	20.000,00	21.400,00	23.326,00	25.891,86
1220.00.00.00	CONTRIBUIÇÕES ECONÔMICAS							
1220.22.31.00	Compensação Financeira com Royalties Prod.Petróleo ou Gás	0,00	0,00	30.000,00	31.500,00	33.705,00	36.738,45	40.779,68
1220.29.00.00	Contribuição p/Custeio do Serviço de Iluminação Pública	162.115,11	190.952,11	250.000,00	275.000,00	302.500,00	332.750,00	366.025,00
1300.00.00.00	RECEITA PATRIMONIAL							
1310.00.00.00	RECEITAS IMOBILIÁRIAS							
1311.00.00.00	Alugueis							
1311.99.01.00	Aluguel da Estação Rodoviária	3.308,97	3.283,57	6.000,00	6.600,00	7.260,00	7.986,00	8.784,60
1311.99.03.00	Aluguel de Centros Esportivos	0,00	0,00	5.000,00	5.500,00	6.050,00	6.655,00	7.320,50
1311.99.04.00	Aluguel do Matadouro Municipal	0,00	0,00	5.000,00	5.500,00	6.050,00	6.655,00	7.320,50
1315.00.00.00	Taxa de Ocupação de Imóveis	0,00	0,00	2.000,00	2.100,00	2.247,00	2.449,23	2.718,65
1320.00.00.00	RECEITA DE VALORES MOBILIÁRIOS							
1322.00.00.00	Dividendos	0,00	0,00	5.000,00	5.250,00	5.617,50	6.123,08	6.796,62
1324.00.00.00	Fundos de Investimentos							
1324.04.00.00	Fundos de Aplicações em Cotas - Renda Variável	0,00	0,00	0,00	10.000,00	10.700,00	11.663,00	12.945,93
1325.00.00.00	Remuneração de Depósitos Bancários							
1325.01.00.00	Remuneração de Depósitos de Recursos Vinculados							
1325.01.02.00	Receita de Remuneração Dep.Bancários Fundef	473,83	707,65	5.000,00	5.500,00	6.050,00	6.655,00	7.320,50
1325.01.03.01	Receita de Remuneração Dep.Bancários - SUS	0,00	0,00	2.500,00	2.750,00	3.025,00	3.327,50	3.660,25



# Município de Paranacity

ESTADO DO PARANÁ

PLANO PLURIANUAL 2006 A 2009

Receitas Realizadas 2003/2005 e Previstas 2006/2009

ANEXO 10 - Consolidação da Receita por Categoria Econômica

Página: 3

Em Real (R\$)

CÓDIGO	DISCRIMINAÇÃO	RECEITA ARRECADADA		ORÇADA	ESTIMADA			
		2003	2004	2005	2006	2007	2008	2009
1325.01.03.02	Remuneração Dep.Bancário Saude - Outros Convênios	0,00	0,00	2.500,00	2.750,00	3.025,00	3.327,50	3.660,25
1325.01.03.03	Receita de Remuneração de Dep.Banc.- Saúde Outras Origen	0,00	0,00	1.000,00	1.100,00	1.210,00	1.331,00	1.464,10
1325.01.05.02	Receita de Remuneração Dep.Banc. MDE- Outros Conv	0,00	0,00	5.000,00	5.500,00	6.050,00	6.655,00	7.320,50
1325.01.99.00	Receita de Remuneração de Outros Dep. Vinculados	0,00	1.137,01	0,00	0,00	0,00	0,00	0,00
1325.01.99.01	Receita Remuneração Centro de Geração de Renddas	0,00	0,00	1.000,00	1.100,00	1.210,00	1.331,00	1.464,10
1400.00.00.00	<b>RECEITA AGROPECUÁRIA</b>							
1490.00.00.00	Outras Receitas Agropecuárias	200,00	180,00	0,00	2.000,00	2.140,00	2.332,60	2.589,19
1500.00.00.00	<b>RECEITA INDUSTRIAL</b>							
1520.00.00.00	<b>RECEITA DA INDÚSTRIA DE TRANSFORMAÇÃO</b>							
1520.99.00.00	Outras Receitas da Indústria de Transformação	8.244,22	0,00	0,00	2.000,00	2.140,00	2.332,60	2.589,19
1600.00.00.00	<b>RECEITA DE SERVIÇOS</b>							
1600.03.00.00	Serviços de Transporte							
1600.03.01.00	Serviços de Transporte Rodoviário	0,00	2.663,70	5.000,00	5.250,00	5.617,50	6.123,08	6.796,62
1600.05.00.00	Serviços de Saúde							
1600.05.01.00	Serviços Hospitalares	129.655,87	215.809,88	200.000,00	210.000,00	224.700,00	244.923,00	271.864,53
1600.05.04.00	Serviços Ambulatoriais	48.423,14	42.267,60	70.000,00	73.500,00	78.645,00	85.723,05	95.152,59
1600.05.99.00	Outros Serviços de Saúde	2.190,89	0,00	0,00	10.000,00	10.700,00	11.663,00	12.945,93
1600.13.00.00	Serviços Administrativos							
1600.13.01.00	Serviços de Inscrição em Concursos Públicos	0,00	0,00	5.000,00	5.250,00	5.617,50	6.123,08	6.796,62
1600.13.02.00	Serviços de Vendas de Editais	0,00	0,00	5.000,00	5.250,00	5.617,50	6.123,08	6.796,62
1600.13.07.00	Serviços de Fotocópias e/ou Cópias Heliográficas	0,00	0,00	1.000,00	1.050,00	1.123,50	1.224,62	1.359,33
1600.14.00.00	Serviços de Inspeção e Fiscalização	0,00	0,00	1.000,00	1.050,00	1.123,50	1.224,62	1.359,33
1600.26.00.00	Serviços de Fomecimento de Água	0,00	644,00	5.000,00	5.250,00	5.617,50	6.123,08	6.796,62
1600.44.00.00	Serviços de Abate de Animais	0,00	5.696,60	10.000,00	10.500,00	11.235,00	12.246,15	13.593,23
1600.45.00.00	Serviços Prepar.da Terra em Propr.Particulares	0,00	0,00	10.000,00	10.500,00	11.235,00	12.246,15	13.593,23
1600.46.00.00	Serviços de Cemitério	0,00	301,62	5.000,00	5.250,00	5.617,50	6.123,08	6.796,62
1600.47.00.00	Serviços de Iluminação Pública	0,00	0,00	5.000,00	5.250,00	5.617,50	6.123,08	6.796,62
1600.48.00.00	Serviços de Religamento de Água	0,00	25,00	1.000,00	1.050,00	1.123,50	1.224,62	1.359,33
1600.99.00.00	Outros Serviços							
1600.99.01.00	Serviços de Transporte de Terras	0,00	1.081,00	0,00	5.000,00	5.350,00	5.831,50	6.472,97
1600.99.02.00	Serviços de Máquinas Pesadas	0,00	1.593,93	0,00	5.000,00	5.350,00	5.831,50	6.472,97



# Município de Paranacity

ESTADO DO PARANÁ

PLANO PLURIANUAL 2006 A 2009

Receitas Realizadas 2003/2005 e Previstas 2006/2009

ANEXO 10 - Consolidação da Receita por Categoria Econômica

Página: 4

Em Real (R\$)

CÓDIGO	DISCRIMINAÇÃO	RECEITA ARRECADADA		ORÇADA	ESTIMADA			
		2003	2004	2005	2006	2007	2008	2009
1600.99.03.00	Serviços de Limpeza de Fossa	0,00	750,00	0,00	5.000,00	5.350,00	5.831,50	6.472,97
1700.00.00.00	TRANSFERÊNCIAS CORRENTES							
1720.00.00.00	TRANSFERÊNCIAS INTERGOVERNAMENTAIS							
1721.00.00.00	Transferências da União							
1721.01.00.00	Participação na Receita da União							
9721.01.00.00	Dedução das Receitas de Transferências da União							
1721.01.02.00	Cota-Parte do Fundo de Participação dos Municípios	2.150.430,84	2.571.939,25	3.100.000,00	3.255.000,00	3.482.850,00	3.796.306,50	4.213.900,22
9721.01.02.00	Dedução de Receita do FPM - FUNDEF e Redutor Financeiro	-322.564,10	-385.790,42	-465.000,00	-488.250,00	-522.427,50	-569.445,98	-632.085,04
1721.01.05.00	Cota-Parte do Imposto s/a Propriedade Territ.Rural	53.542,54	75.288,03	100.000,00	105.000,00	112.350,00	122.461,50	135.932,27
1721.09.00.00	Outras Transferências da União							
1721.09.01.00	Transf.Financeira do ICMS Desoneração L.C.Nº 87/96	110.434,37	93.859,07	120.000,00	126.000,00	134.820,00	146.953,80	163.118,72
9721.09.01.00	Dedução Rec.p/Form FUNDEF - ICMS - Deson - Lei Comp	-16.564,10	-14.078,77	-18.000,00	-18.900,00	-20.223,00	-22.043,07	-24.467,81
1721.09.99.03	Cota-parte Compensação Financ.s/Exportação - CIDE	0,00	21.360,09	20.000,00	21.000,00	22.470,00	24.492,30	27.186,45
1721.22.00.00	Transf.da Comp.Finan.P/Explor.de Recursos Naturais							
1721.22.30.00	Cota-parte Royalties - Compens.Fin.p/Prod.Petroleo - Lei 7	0,00	26.594,56	20.000,00	21.000,00	22.470,00	24.492,30	27.186,45
1721.33.00.00	Transf.Rec.Sist.Único Saúde-SUS-Rep.Fundo a Fundo							
1721.33.01.00	PAB/SUS - Parte Fixa	92.934,79	122.477,00	130.000,00	136.500,00	146.055,00	159.199,95	176.711,94
1721.33.02.01	PAB/SUS - Ações Básicas de Vigilância Sanitária	2.110,93	2.528,67	3.000,00	3.150,00	3.370,50	3.673,85	4.077,97
1721.33.02.05	PAB/SUS - Programa de Saúde da Família	109.800,00	140.400,00	160.000,00	168.000,00	179.760,00	195.938,40	217.491,62
1721.33.02.06	PAB/SUS - Programas de Agentes Comunitários de Saúde	26.800,00	35.200,00	36.000,00	37.800,00	40.446,00	44.086,14	48.935,62
1721.33.02.07	PAB/SUS - Programa Nac.de Vigil.Epidemiologica e Cont.Do	17.996,20	20.747,18	23.000,00	24.150,00	25.840,50	28.166,15	31.264,43
1721.33.02.08	PAB/SUS - Programa de Incidência Bucal	13.216,65	45.500,00	51.000,00	53.550,00	57.298,50	62.455,37	69.325,46
1721.33.99.00	Outros programas	3.258,23	0,00	0,00	10.000,00	10.700,00	11.663,00	12.945,93
1721.34.00.00	Transf. Rec.do Fundo Nac.de Assist.Social - FNAS	34.794,72	28.000,00	0,00	30.000,00	32.100,00	34.989,00	38.837,79
1721.34.99.05	Transf.do MPAS - Programa de Proteção a Infancia	0,00	0,00	0,00	40.000,00	42.800,00	46.652,00	51.783,72
1721.34.99.06	Transf.do MPAS - Prog.Social Especial a Pessoas c/Defici	0,00	0,00	0,00	25.000,00	26.750,00	29.157,50	32.364,83
1721.35.00.00	Transf.Rec.do Fundo Nac.do Desenv.da Educação-FNDE							
1721.35.01.00	Transferências do Salário-Educação	28.587,44	38.373,00	120.000,00	126.000,00	134.820,00	146.953,80	163.118,72
1721.35.03.00	Transf.Diretas do Fundo Nac.do Desenv. Educ PNAE	36.000,00	38.000,00	50.000,00	52.500,00	56.175,00	61.230,75	67.966,13
1722.00.00.00	Transferências dos Estados							
1722.01.00.00	Participação na Receita dos Estados							



# Município de Paranacity

ESTADO DO PARANÁ

PLANO PLURIANUAL 2006 A 2009

Receitas Realizadas 2003/2005 e Previstas 2006/2009

ANEXO 10 - Consolidação da Receita por Categoria Econômica

Página: 5

Em Real (R\$)

CÓDIGO	DISCRIMINAÇÃO	RECEITA ARRECADADA		ORÇADA	ESTIMADA			
		2003	2004	2005	2006	2007	2008	2009
9722.01.00.00	Dedução das Receitas de Transferência dos Estados							
1722.01.01.00	Cota-Parte do ICMS	1.719.798,94	1.963.550,94	2.800.000,00	2.940.000,00	3.145.800,00	3.428.922,00	3.806.103,42
9722.01.01.00	Dedução de Receita p/Formação do FUNDEF - ICMS	-257.969,88	-294.484,22	-420.000,00	-441.000,00	-471.870,00	-514.338,30	-570.915,51
1722.01.02.00	Cota-Parte do IPVA	115.001,86	135.834,28	200.000,00	210.000,00	224.700,00	244.923,00	271.864,53
1722.01.04.00	Cota-Parte do IPI sobre Exportação	50.576,35	58.243,84	100.000,00	105.000,00	112.350,00	122.461,50	135.932,27
9722.01.04.00	Dedução do IPI Exp. para Formação do FUNDEF - IPI - Export	-7.586,42	-8.785,55	-15.000,00	-15.750,00	-16.852,50	-18.369,23	-20.389,85
1722.01.13.00	Cota-Parte da Contribuição de Interv no Domínio Econômico	0,00	31.661,58	10.000,00	10.500,00	11.235,00	12.246,15	13.593,23
1722.01.33.01	Programa de Incentivo PSF	0,00	16.500,00	0,00	15.000,00	16.050,00	17.494,50	19.418,90
1722.22.00.00	Transf.da Cota-Parte da Comp.Financeira (25%)							
1722.22.30.00	Cota-Parte Royalties Comp.Finc.prod.Petro.lei 7990/89	0,00	2.017,27	0,00	0,00	0,00	0,00	0,00
1724.00.00.00	TRANSFERÊNCIAS MULTIGOVERNAMENTAIS							
1724.01.00.00	Transferências de Recursos do FUNDEF	782.554,53	862.290,11	850.000,00	892.500,00	954.975,00	1.040.922,75	1.155.424,25
1760.00.00.00	Transferências de Convênios							
1762.00.00.00	Transf. Convênios Estados Distr.Fed. e suas Entid.							
1762.02.00.00	Transf.Conv.dos Estados Dest. a Progr.de Educação							
1762.02.10.00	Convênios Para o Transporte Escolar	0,00	27.161,07	60.000,00	63.000,00	67.410,00	73.476,90	81.559,36
1762.02.99.01	Convênio Salário-Educação - Estadual	0,00	74.474,65	0,00	0,00	0,00	0,00	0,00
1900.00.00.00	OUTRAS RECEITAS CORRENTES							
1910.00.00.00	MULTAS E JUROS DE MORA							
1911.00.00.00	Multas e Juros de Mora dos Tributos							
1911.35.00.00	Multas e Juros de Mora da Taxa de Fisc.e Viag.Sanitária	0,00	0,00	1.000,00	1.050,00	1.123,50	1.224,62	1.359,33
1911.38.01.00	Multas e Juros de Mora IPTU - do exercício	2.271,23	2.839,76	20.000,00	21.000,00	22.470,00	24.492,30	27.186,45
1911.38.02.00	Multas e Juros de Mora IPTU - do Primeiro Exercício Anteri	0,00	0,00	1.000,00	1.050,00	1.123,50	1.224,62	1.359,33
1911.39.01.00	Multas e Juros de Mora do ITBI	0,00	0,00	10.000,00	10.500,00	11.235,00	12.246,15	13.593,23
1911.39.02.00	Multas e Juros de Mora ITBI - do primeiro exercício anteri	0,00	0,00	1.000,00	1.050,00	1.123,50	1.224,62	1.359,33
1911.40.01.00	Multas e Juros de Mora ISS - do exercício	0,00	7,32	12.000,00	12.600,00	13.482,00	14.695,38	16.311,87
1911.40.02.00	Multas e Juros de Mora ISS - do primeiro exercício anterior	0,00	0,00	1.000,00	1.050,00	1.123,50	1.224,62	1.359,33
1911.98.01.00	Multas e Juros de Mora Contribuição de Melhoria - do exerc	0,00	0,00	1.000,00	1.050,00	1.123,50	1.224,62	1.359,33
1911.98.02.00	Multas e Juros de Mora Contrib.Melhoria - primeiro exerc.a	0,00	0,00	1.000,00	1.050,00	1.123,50	1.224,62	1.359,33
1913.00.00.00	Multa e Juros de Mora da Dívida Ativa dos Tributos							
1913.11.00.00	Multas e Juros de Mora Dívida Ativa IPTU	10.567,45	6.069,48	20.000,00	21.000,00	22.470,00	24.492,30	27.186,45



# Município de Paracaty

ESTADO DO PARANÁ

PLANO PLURIANUAL 2006 A 2009

Receitas Realizadas 2003/2005 e Previstas 2006/2009

ANEXO 10 - Consolidação da Receita por Categoria Econômica

Página: 6

Em Real (R\$)

CÓDIGO	DISCRIMINAÇÃO	RECEITA ARRECADADA		ORÇADA	ESTIMADA			
		2003	2004	2005	2006	2007	2008	2009
1913.12.00.00	Multas e Juros de Mora da Dívida Ativa ITBI	0,00	0,00	1.000,00	1.050,00	1.123,50	1.224,62	1.359,33
1913.13.00.00	Multas e Juros da Dívida Ativa do ISS	0,00	0,00	5.000,00	5.250,00	5.617,50	6.123,08	6.796,62
1913.98.00.00	Multas e Juros de Mora da Dívida Ativa da Contrib.Melhoria	0,00	0,00	1.000,00	1.050,00	1.123,50	1.224,62	1.359,33
1919.00.00.00	Multas de Outras Origens							
1919.10.00.00	Multas Previstas na Legislação Sanitária	0,00	0,00	1.000,00	1.050,00	1.123,50	1.224,62	1.359,33
1919.15.00.00	Multas Previstas na Legislação de Trânsito	0,00	7.317,33	5.000,00	5.250,00	5.617,50	6.123,08	6.796,62
1919.18.00.00	Multas de Aluguel	0,00	0,00	1.000,00	1.050,00	1.123,50	1.224,62	1.359,33
1919.50.00.00	Multas por Auto de Infração	0,00	0,00	1.000,00	1.050,00	1.123,50	1.224,62	1.359,33
1920.00.00.00	INDENIZAÇÕES E RESTITUIÇÕES							
1921.00.00.00	INDENIZAÇÕES							
1921.06.00.00	Indenizações p/Danos Causados ao Patrim.Público	0,00	33.616,59	5.000,00	5.250,00	5.617,50	6.123,08	6.796,62
1921.99.00.00	Outras Indenizações	0,00	0,00	0,00	1.050,00	1.123,50	1.224,62	1.359,33
1922.00.00.00	RESTITUIÇÕES							
1922.99.00.00	Outras Restituições							
1922.99.03.00	Restituições por Pagamentos Indevidos	29.158,61	870,69	1.000,00	1.050,00	1.123,50	1.224,62	1.359,33
1930.00.00.00	RECEITA DA DÍVIDA ATIVA							
1931.00.00.00	Receita da Dívida Ativa Tributária							
1931.11.00.00	Receita da Dívida Ativa do IPTU	50.056,70	66.133,41	100.000,00	105.000,00	112.350,00	122.461,50	135.932,27
1931.12.00.00	Receita da Dívida Ativa do ITBI	0,00	0,00	10.000,00	10.500,00	11.235,00	12.246,15	13.593,23
1931.13.00.00	Receita da Dívida Ativa do ISQN	0,00	0,00	10.000,00	10.500,00	11.235,00	12.246,15	13.593,23
1931.98.00.00	Receita da Dívida Ativa das Contribuição de Melhorias	0,00	0,00	10.000,00	10.500,00	11.235,00	12.246,15	13.593,23
1990.00.00.00	RECEITAS DIVERSAS							
1990.99.00.00	Outras Receitas	0,00	49.918,98	0,00	0,00	0,00	0,00	0,00
1990.99.01.00	Outras Receitas Diversas	136.756,79	0,00	0,00	0,00	0,00	0,00	0,00
2000.00.00.00	RECEITAS DE CAPITAL							
2200.00.00.00	ALIENAÇÃO DE BENS							
2210.00.00.00	ALIENAÇÃO DE BENS MÓVEIS							
2216.00.00.00	Alienação de Bens Móveis Adquiridos com Rec. Vinc.	0,00	0,00	10.000,00	10.500,00	11.235,00	12.246,15	13.593,23
2217.00.00.00	Alienação de Bens Móveis Adquir.C/Rec.Vinculados							
2217.01.00.00	Alienação de Bens Móveis Adquiridos c/recursos não Vinculados	0,00	0,00	10.000,00	10.500,00	11.235,00	12.246,15	13.593,23
2220.00.00.00	ALIENAÇÃO DE BENS IMÓVEIS							





## Município de Paracity

ESTADO DO PARANÁ

PLANO PLURIANUAL 2006 A 2009

Receitas Realizadas 2003/2005 e Previstas 2006/2009

ANEXO 10 - Consolidação da Receita por Categoria Econômica

Página: 7

Em Real (R\$)

CÓDIGO	DISCRIMINAÇÃO	RECEITA ARRECADADA		ORÇADA	ESTIMADA			
		2003	2004	2005	2006	2007	2008	2009
2227.00.00.00	Alienação de Bens Imóveis Adquiridos/Rec.não Vinc.	0,00	2.000,00	0,00	0,00	0,00	0,00	0,00
2229.00.00.00	Alienação de Outros Bens Imóveis	30.050,00	0,00	0,00	0,00	0,00	0,00	0,00
2300.00.00.00	<b>AMORTIZAÇÃO DE EMPRÉSTIMOS</b>							
2300.70.02.00	Amortização de Empréstimos - em contratos	2.844,98	2.963,05	10.000,00	10.500,00	11.235,00	12.246,15	13.593,23
2400.00.00.00	<b>TRANSFERÊNCIAS DE CAPITAL</b>							
2470.00.00.00	<b>TRANSFERÊNCIAS DE CONVÊNIOS</b>							
2472.00.00.00	Transf. Conv. dos Estados, Distr.Fed. e suas Entid							
2472.99.00.00	Outras Transferências de Convênios dos Estados	75.991,43	47.840,86	0,00	0,00	0,00	0,00	0,00
	<b>Totais</b>	<b>5.755.094,57</b>	<b>6.827.342,44</b>	<b>8.574.000,00</b>	<b>9.643.585,00</b>	<b>10.346.025,95</b>	<b>11.287.211,42</b>	<b>12.517.757,50</b>



# Município de Paracity

ESTADO DO PARANÁ

PLANO PLURIANUAL 2006 A 2009

Receitas Realizadas 2003/2005 e Previstas 2006/2009


ANEXO 10 - Consolidação da Receita por Categoria Econômica

Página: 8  
Em Real (R\$)

CÓDIGO	DISCRIMINAÇÃO	RECEITA ARRECADADA		ORÇADA	ESTIMADA			
		2003	2004	2005	2006	2007	2008	2009
	<b>Transferências:</b>							
5000.00.00.00	TRANSFERÊNCIAS FINANCEIRAS RECEBIDAS							
5000.04.00.00	Fundo Municipal de Seguridade Social							
5000.04.01.00	Transferencia ao Fundo Municipal de Seguridade Social	0,00	0,00	0,00	714.000,00	763.980,00	832.738,20	924.339,40
	<b>Totais</b>	<b>0,00</b>	<b>0,00</b>	<b>0,00</b>	<b>714.000,00</b>	<b>763.980,00</b>	<b>832.738,20</b>	<b>924.339,40</b>
	<b>Total da Consolidação</b>	<b>5.755.094,57</b>	<b>6.827.342,44</b>	<b>8.574.000,00</b>	<b>9.643.585,00</b>	<b>10.346.025,95</b>	<b>11.287.211,42</b>	<b>12.517.757,50</b>
	<b>Total das Transferências Financeiras</b>	<b>0,00</b>	<b>0,00</b>	<b>0,00</b>	<b>714.000,00</b>	<b>763.980,00</b>	<b>832.738,20</b>	<b>924.339,40</b>
	<b>Total Geral</b>	<b>5.755.094,57</b>	<b>6.827.342,44</b>	<b>8.574.000,00</b>	<b>10.357.585,00</b>	<b>11.110.005,95</b>	<b>12.119.949,62</b>	<b>13.442.096,90</b>

Paracity-PR, 24 de Novembro de 2005

  
Márcio Shideo Yamamoto  
Prefeito Municipal

  
André Luiz Moron  
Secretário de Administração

  
Angelo Claudio Grande  
Contador



# Município de Paranacity

ESTADO DO PARANÁ

PLANO PLURIANUAL 2006 A 2009

Despesas Realizadas 2003/2005 e Previstas 2006/2009

ANEXO 11 - Consolidação da Despesa por Elementos

Página: 1

Em Real (R\$)

CÓDIGO	DISCRIMINAÇÃO	DESPESA REALIZADA		ORÇADA	PREVISTA			
		2003	2004	2005	2006	2007	2008	2009
3.0.00.00.00	DESPESAS CORRENTES							
3.1.00.00.00	PESSOAL E ENCARGOS SOCIAIS							
3.1.90.00.00	Aplicações Diretas							
3.1.90.01.00	Aposentadorias e Reformas	0,00	0,00	0,00	800.000,00	856.000,00	933.040,00	1.035.674,40
3.1.90.03.00	Pensões	0,00	0,00	0,00	133.000,00	142.310,00	155.117,90	172.180,87
3.1.90.09.00	Salário-Família	35.922,65	39.412,15	81.200,00	88.760,00	94.973,20	102.908,63	114.228,46
3.1.90.11.00	Vencimentos e Vantagens Fixas - Pessoal Civil	2.230.321,74	2.987.394,91	3.614.350,00	3.835.067,50	4.103.522,23	4.472.839,39	4.964.851,75
3.1.90.13.00	Obrigações Patronais	292.952,15	89.777,72	236.000,00	262.800,00	281.196,00	304.054,56	337.500,65
3.1.90.14.00	Diárias Civil	0,00	0,00	1.000,00	6.050,00	6.473,50	7.056,12	7.832,30
3.1.90.34.00	Outras Despesas de Pessoal Decorr.de Contr.de Terc	5.400,00	1.500,00	10.000,00	7.100,00	7.597,00	8.280,73	9.191,62
3.1.90.47.01	INSS s/Outras Despesas Pessoal Contrato Terceiriza	0,00	0,00	1.000,00	1.050,00	1.123,50	1.224,62	1.359,33
3.2.00.00.00	JUROS E ENCARGOS DA DÍVIDA							
3.2.90.00.00	Aplicações Diretas							
3.2.90.21.00	Juros sobre a Dívida por Contrato	23.444,85	11.965,84	30.000,00	31.500,00	33.705,00	36.738,45	40.779,68
3.2.90.22.00	Outros Encargos sobre a Dívida por Contrato	0,00	0,00	5.000,00	5.250,00	5.617,50	6.123,08	6.796,62
3.2.90.25.00	Encargos sobre Oper. de Crédito por Antec. Receita	0,00	0,00	3.000,00	3.150,00	3.370,50	3.673,85	4.077,97
3.3.00.00.00	OUTRAS DESPESAS CORRENTES							
3.3.50.00.00	Transf. a Instituições Privadas sem Fins Lucrativ.							
3.3.50.41.00	Contribuições	0,00	11.774,10	65.000,00	73.250,00	78.377,50	85.431,48	94.828,95
3.3.50.43.00	Subvenções Sociais	96.152,78	34.100,00	58.000,00	130.900,00	140.063,00	152.668,68	169.462,24
3.3.90.00.00	Aplicações Diretas							
3.3.90.14.00	Diárias - Civil	42.777,70	72.720,65	100.500,00	105.525,00	112.911,75	122.461,67	135.932,42
3.3.90.30.00	Material de Consumo	1.135.448,47	1.764.779,50	1.846.150,00	2.039.407,50	2.150.066,03	2.343.572,12	2.601.365,12
3.3.90.32.00	Material de Distribuição Gratuita	0,00	11.620,00	24.000,00	72.200,00	77.254,00	84.206,86	93.469,63
3.3.90.33.00	Passagens e Despesas com Locomoção	3.266,98	2.608,35	54.000,00	62.700,00	67.089,00	73.127,14	81.171,11
3.3.90.35.00	Serviços de Consultoria	0,00	0,00	17.000,00	42.850,00	45.849,50	49.975,98	55.473,36
3.3.90.36.00	Outros Serviços de Terceiros - Pessoa Física	91.432,36	74.277,09	157.000,00	204.450,00	218.761,50	238.450,25	264.679,85
3.3.90.39.00	Outros Serviços de Terceiros - Pessoa Jurídica	627.150,19	855.667,89	917.000,00	1.043.850,00	1.116.919,50	1.217.442,43	1.351.361,18
3.3.90.47.00	Obrigações Tributárias e Contributivas	52.504,65	54.553,72	80.000,00	84.000,00	89.880,00	97.969,20	108.745,81
3.3.90.91.00	Sentenças Judiciais	0,00	9.582,79	5.000,00	5.250,00	5.617,50	6.123,08	6.796,62
3.3.90.93.00	Indenizações e Restituições	0,00	762,57	0,00	5.000,00	5.350,00	5.831,50	6.472,97



# Município de Paranacity

ESTADO DO PARANÁ

PLANO PLURIANUAL 2006 A 2009

Despesas Realizadas 2003/2005 e Previstas 2006/2009

ANEXO 11 - Consolidação da Despesa por Elementos

Página: 2

Em Real (R\$)

CÓDIGO	DISCRIMINAÇÃO	DESPESA REALIZADA		ORÇADA	PREVISTA			
		2003	2004	2005	2006	2007	2008	2009
4.0.00.00.00	DESPESAS DE CAPITAL							
4.4.00.00.00	INVESTIMENTOS							
4.4.90.00.00	Aplicações Diretas							
4.4.90.39.00	Outros Serviços de Terceiros - Pessoa Jurídica	0,00	0,00	0,00	40.000,00	42.800,00	46.652,00	51.783,72
4.4.90.51.00	Obras e Instalações	0,00	7.847,00	241.300,00	442.600,00	435.182,00	416.248,40	447.635,74
4.4.90.52.00	Equipamentos e Material Permanente	33.128,08	120.475,30	317.500,00	537.875,00	575.526,25	615.077,67	682.736,25
4.6.00.00.00	AMORTIZAÇÃO DA DÍVIDA							
4.6.90.00.00	Aplicações Diretas							
4.6.90.71.00	Principal da Dívida Contratual Resgatado	161.509,09	174.793,95	200.000,00	210.000,00	224.700,00	244.923,00	271.864,53
9.0.00.00.00	RESERVA DE CONTINGÊNCIA							
9.9.00.00.00	RESERVA DE CONTINGÊNCIA							
9.9.99.00.00	RESERVA DE CONTINGÊNCIA							
9.9.99.99.00	Reserva de Contingência	0,00	0,00	80.000,00	84.000,00	89.880,00	97.969,20	108.745,81
	Totais	4.831.411,69	6.325.613,53	8.144.000,00	10.357.585,00	11.012.115,96	11.929.187,99	13.226.998,96
	Total da Consolidação	4.831.411,69	6.325.613,53	8.144.000,00	10.357.585,00	11.012.115,96	11.929.187,99	13.226.998,96
	Total das Transferências Financeiras	0,00	0,00	0,00	0,00	0,00	0,00	0,00
	Total Geral	4.831.411,69	6.325.613,53	8.144.000,00	10.357.585,00	11.012.115,96	11.929.187,99	13.226.998,96

Paranacity-PR, 24 de Novembro de 2005

Mário Sílveo Yamamoto  
Prefeito Municipal

André Luiz Moron  
Secretário de Administração

Angelo Claudio Grande  
Contador